

BANKAMP

die Leuchtenmanufaktur



LEUCHTEN 2009/2010 | individuell | einzigartig | wertvoll

AULIX lighting

návrhy osvětlení a prodej svítidel

světelné studio :

U Náměstí 708 (vchod z náměstí)

252 41 Dolní Břežany

Tel/fax : 241 402 565

e-mail : info@aulix.cz

skype : studio.aulix

www.aulix.cz

Kontakty :

Radek Motyka tel. : 774 633 636, e-mail : motyka@aulix.cz, skype :
radek.motyka.aulix

Jan Široký tel. : 776 333 364, email : siroky@aulix.cz, skype : jan.siroky.aulix

Ing. David Holešta tel. : 776 633 324, email : holesta@aulix.cz, skype :
david.holesta.aulix

LICHT ist ein Raumphänomen.
LICHT bringt unendlich viele kreative Kontraste zum Ausdruck.
LICHT unterteilt die Zeit in Tag und Nacht.

BANKAMP

konzipiert und fertigt hochwertige, designorientierte Leuchten.
Präzise, edel und sehr hochwertig.

Lassen Sie sich inspirieren!

Mit Erscheinen dieses Kataloges
verlieren alle vorherigen Kataloge ihre Gültigkeit.
Technische Änderungen vorbehalten

Wir sind Mitglied der
Fördergemeinschaft Gutes Licht 



LIFE-STYLE

moderne Leuchten
in Hochvolt-/
Niedervolt-
Kombinationen

2-19



RONDO & QUADRO

anspruchsvolle
Duplex-
Glasleuchten

20-23



LED LEUCHTEN

Hochvolt-/
Niedervolt-
Kombinationen

24-30



KLASSIK

Hochvolt-/
Niedervolt-
Kombinationen

31-51



ECO LEUCHTEN

Energiespareme
Hochvoltleuchten



52-56



ELEGANCE

elegante Leuchten
in Hochvolt-/
Niedervolt-
Kombinationen

57-73

Auf internationalen Messen präsent:
light+building 2010 in Frankfurt
light+building


vom 11.04. - 16.04. 2010

4. Sauerländer Lichtwoche 2011
LICHTWOCHE SAUERLAND 

vom 16.03. - 22.03. 2011

Technische Hinweise und allgemeine
Informationen auf den Seiten 144 - 151

INHALT



**PENDEL
LEUCHTEN**

Zug- und Beistell-
leuchten

74-84



**SCHIRM
SERIEN**

Schirmleuchten


85-90



**OBJEKT
LEUCHTEN**

Wohnraum- und
Arbeitsleuchten


91-100



**SPOT
SERIEN**

Strahlerleuchten

101-106



DELA

Decken-/
Wandleuchten

107-118



**NUR GLAS
DELA**

Spiegelleuchten

**BILDER
LEUCHTEN**

119-141





Ein Spiegel der Zeit ist das Licht.
Und durch das Licht wird die Zeit
in Tag und Nacht unterteilt.

BANKAMP

M I R
W I B

Formschöner kann die Trennung
zwischen Tag und Nacht nicht
vollzogen werden.

Selbst bei Tageslicht entfalten
die Leuchten ihre Ausdruckskraft
durch die klare, puristische
Formensprache.

BANKAMP

Leuchten der Premiumklasse.
Made in Germany.

R O R
B O B





Standleuchte
6962/3.01

3 x 12 V / 35 W. ES
= 3 x 12 V / 50 W.
Halogen-Stift GY 6.35
Höhe ca. 155 cm
ca. 42 x 13 cm
Fussdimmer

Pendelleuchte
2781/7.01

5 x 12 V / 25 W. ES
= 5 x 12 V / 35 W.
Halogen-Stift GY 6.35
2 x 12 V / 35 W.
Halogen-Stift GY 6.35
Ministar
ca. 90 x 14 cm

Tischleuchte
5855/3.01

3 x 12 V / 35 W. ES
= 3 x 12 V / 50 W.
Halogen-Stift GY 6.35
Höhe ca. 45 cm
ca. 42 x 13 cm

Pendelleuchte
2780/5.01

4 x 12 V / 25 W. ES
= 4 x 12 V / 35 W.
Halogen-Stift GY 6.35
1 x 12 V / 35 W.
Halogen-Stift GY 6.35
Ministar
ca. 70 x 13,5 cm

Wandleuchte
4245/3.01

3 x 12 V / 20 W.
Halogen-Stift G 4
Höhe ca. 29 cm
Breite ca. 30 cm
Ausladung ca. 15 cm



Wandleuchte
4245/3.92

3 x 12 V / 20 W.
Halogen-Stift G 4
Höhe ca. 29 cm
Breite ca. 30 cm
Ausladung ca. 15 cm



Pendelleuchte
2780/5.92

4 x 12 V / 25 W. ES
= 4 x 12 V / 35 W.
Halogen-Stift GY 6.35
1 x 12 V / 35 W.
Halogen-Stift GY 6.35
Ministar
ca. 70 x 13,5 cm



Tischleuchte
5855/3.92

3 x 12 V / 35 W. ES
= 3 x 12 V / 50 W.
Halogen-Stift GY 6.35
Höhe ca. 45 cm
ca. 42 x 13 cm



Pendelleuchte
2781/7.92

5 x 12 V / 25 W. ES
= 5 x 12 V / 35 W.
Halogen-Stift GY 6.35
2 x 12 V / 35 W.
Halogen-Stift GY 6.35
Ministar
ca. 90 x 14 cm



Standleuchte
6962/3.92

3 x 12 V / 35 W. ES
= 3 x 12 V / 50 W.
Halogen-Stift GY 6.35
Höhe ca. 155 cm
ca. 42 x 13 cm
Fussdimmer



Als Gegenentwurf zu einer Welt,
in der schneller Konsum keine
Zeit für schöne, wertige Dinge
mehr hat.

BANKAMP

SATURNO

Einzigartig durch direkt-indirekte
Lichtausfall, elegant und visionär
das Design. Eine Leuchte geschaf-
fen für Generationen.

BANKAMP

Leuchten der Premiumklasse.
Made in Germany.




2772/4.92

Pendelleuchte
2772/4.92



7537/1.92

Tradition und Fertigungskompetenz auf der einen Seite, ein hoher gestalterischer Anspruch auf der anderen. Das Ergebnis ist die Leuchterserie **SATURNO**. Klare, ausdrucksstarke Linienführung, leichtgängiges, funktionales Handling so wie indirekt-direktes Licht – bieten Ihnen Leuchten der Premiumklasse.



5819/1.92

Microtouchdimmer



2793/2.92

Tischleuchte
5819/1.92

- 1 x max. 75 W. Halopin G9 Hochvolt
- Höhe ca. 45 cm
- Glas Ø ca. 20 cm

Deckenleuchte
7537/1.92

- 1 x 150 W. Halogen B 15 d Hochvolt
- Höhe ca. 18 cm
- Ø ca. 35 cm

Pendelleuchte
2793/2.92

- 2 x 12 V/35 W. ES = 2 x 12 V/50 W. Halogen-Stift GY 6.35 Niedervolt
- Breite ca. 120 cm
- Glas Ø ca. 28 cm
- elektr. Trafo

Die hier abgebildeten Leuchten sind auch in Messing matt mit blank abgesetzt 01 erhältlich.





↕ bis ca. 150 cm ↕

Microtouchdimmer

6919/1.92

2730/1.92

Microtouchdimmer

5800/1.92

Pendelleuchte
2730/1.92

Tischleuchte
5800/1.92

Standleuchte
6919/1.92

Die hier abgebildeten Leuchten sind auch in Messing matt mit blank abgesetzt 01 erhältlich.

1 x 12 V/35 W. ES
= 1 x 12 V/50 W.
Halogen-Stift GY 6.35
Niedervolt
Ø ca. 20 cm
elektr. Trafo


1 x max. 75 W. Halopin G9
Hochvolt
Höhe ca. 60 cm
Ausladung ca. 45 cm
Glas Ø ca. 20 cm

1 x max. 75 W. Halopin G9
Hochvolt
Höhe ca. 180 - 205 cm
Ausladung ca. 125 cm
Glas Ø ca. 20 cm





2773/4.92



2772/4.92



5819/1.92

Microtouch-dimmer



Setzen Sie Akzentel! Auf Wunsch können Sie farbige Gläser bestellen.



Pendelleuchte
2773/4.92

4 x 12 V / 35 W. ES = 4 x 12 V / 50 W.
Halogen-Stift GY 6.35
Niedervolt
Ø ca. 45 cm
mechan. Trafo

Tischleuchte
5819/1.92

1 x max. 75 W. Halopin G9
Hochvolt
Höhe ca. 45 cm
Glas Ø ca. 20 cm

Pendelleuchte
2772/4.92

4 x 12 V / 35 W. ES = 4 x 12 V / 50 W.
Halogen-Stift GY 6.35
Niedervolt
Ø ca. 35 cm
mechan. Trafo

Die hier abgebildeten Leuchten sind auch in Messing matt mit blank abgesetzt 01 erhältlich.





Tischleuchte
5800/1.92

Pendelleuchte
2732/3.92

Standleuchte
6940/1.92

Die hier abgebildeten Leuchten sind auch in Messing matt mit blank abgesetzt 01 erhältlich.

1 x max. 75 W. Halopin G9
Hochvolt
Höhe ca. 60 cm
Ausladung ca. 45 cm
Glas Ø ca. 20 cm

3 x 12 V / 35 W. ES = 3 x 12 V / 50 W.
Halogen-Stift GY 6.35
Niedervolt
Breite ca. 120 cm, Glas Ø ca. 20 cm
elektr. Trafo

1 x max. 75 W. Halopin G9
Hochvolt
Höhe ca. 140 cm
Ausladung ca. 45 cm
Glas Ø ca. 20 cm

(Auf Anfrage auch mit Touchdimmer
lieferbar, s. Beschreibung S. 145)






7544/9.08




2806/8.08

Deckenleuchte
7544/9.08

 9 x 12 V / 20 W.
Halogen-Stift G 4
ca. 38 x 38 cm
Höhe ca. 11 cm
elektr. Trafo

■ Niedervolt- Halogenleuchten in Nickel blank,
Kristallglas, elektr. Trafo, incl. Leuchtmittel

BANKAMP



7543/8.08


Moderne Opulenz so wie mo-
dernste Leuchten-Technologie
inspirierte zur neuen
BANKAMP Leuchten-Serie

Carat

Diamantgleich entfalten die
Kristall-Leuchten durch klare
Halogenlampen ein Lichtspiel,
das zu einem anspruchsvollen
Ambiente die optimale Ergänzung
bildet.

BANKAMP
Leuchten der Premiumklasse.
Made in Germany.

Deckenleuchte
7543/8.08

 8 x 12 V / 20 W.
Halogen-Stift G 4
Ø ca. 40 cm
Höhe ca. 12 cm






2806/8.08

Die moderne Formensprache der Leuchten, kombiniert mit der klassischen Licht-Komponente aus Kristallglas, bietet eine elegante, zeitlose Leuchtenserie auch für modernes und avantgardistisches Ambiente.

BANKAMP
Leuchten der Premiumklasse.
Made in Germany.

**Pendelleuchte
2806/8.08**

 8 x 12V / 20 W.
Halogen-Stift G 4
Breite ca. 111 cm
elektr. Trafo




2805/6.08

↔ ca. 130 cm ↔


4238/2.08

5860/2.08


Tischleuchte
5860/2.08

 2 x 12V / 20 W.
Halogen-Stift G 4
Höhe ca. 37 cm
Schalter

Pendelleuchte
2805/6.08

 6 x 12V / 20 W.
Halogen-Stift G 4
Breite ca. 87 cm
elektr. Trafo

Wandleuchte
4238/2.08

 2 x 12V / 20 W.
Halogen-Stift G 4
Höhe ca. 30 cm
Ausladung ca. 24 cm
Schalter

Am Anfang aller Dinge steht
immer ein Wunsch. Der Wunsch
andere Wege zu gehen, den Pfad
des Gewöhnlichen zu verlassen.
BANKAMP hat den Wunsch Dinge
zu schaffen, die einzigartig sind.
So entstand die BANKAMP
Leuchterserie **cube**.

Einzigartig in der Sorgfalt und
der Präzision der Verarbeitung.

BANKAMP
Leuchten der Premiumklasse.
Made in Germany.

cube



2694/5.92

ca. 150 cm

**Pendelleuchte
2694/5.92**

- 5 x 12 V / 35 W.
- Halogen-Stift GY 6.35
- Niedervolt
- Breite ca. 120 cm
- elektr. Trafo
- (Auf Anfrage auch mit Touchdimmer
lieferbar, s. Beschreibung S. 145)





7440/4.92





Schalter

4163/1.92



ca. 150 cm



2681/4.92



5783/2.92

Deckenleuchte
7440/4.92

4 x E 27, 60 W.
H. ca. 21 cm
ca. 40 x 40 cm

Wandleuchte
4163/1.92

1 x 33 W. ES
= 1 x 40 W. Halopin G9
Hochvolt
H. ca. 12 cm, B. ca. 17 cm
Ausladung ca. 12 cm
incl. Leuchtmittel



Pendelleuchte
2681/4.92

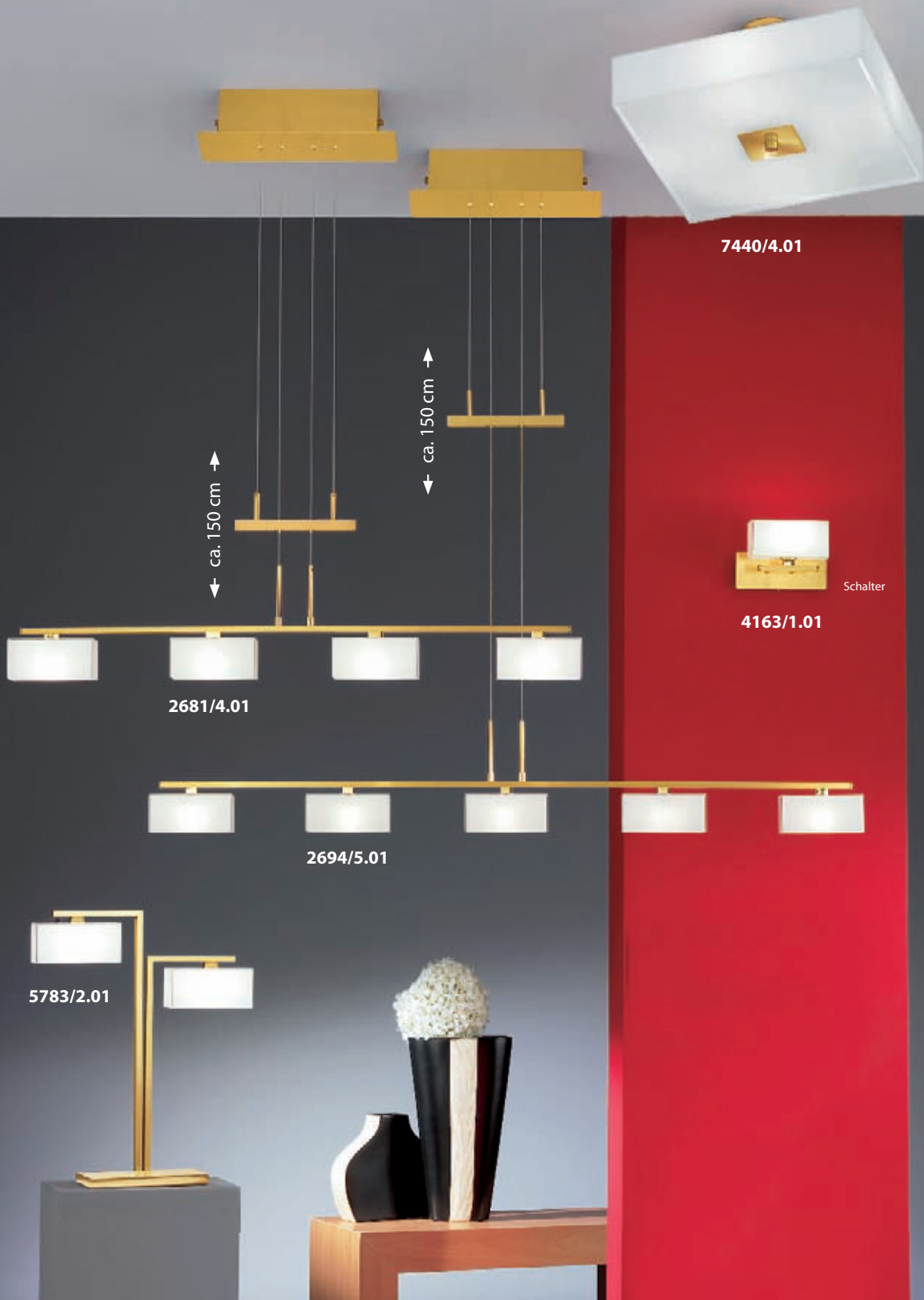
4 x 12 V / 35 W. ES
= 4 x 12 V / 50 W.
Halogen-Stift GY 6.35
Niedervolt, B. ca. 94 cm
elektr. Trafo, incl. Leuchtmittel
(Auf Anfrage auch mit Touchdimmer
lieferbar, s. Beschreibung S. 145)




Tischleuchte
5783/2.92

2 x 33 W. ES
= 2 x 40 W. Halopin G9
Hochvolt
H. ca. 46 cm, B. ca. 37 cm
incl. Leuchtmittel
Drehdimmer






Tischleuchte
5783/2.01

 2 x 33 W. ES
= 2 x 40 W. Halopin G9
Hochvolt,
H. ca. 46 cm
B. ca. 37 cm
incl. Leuchtmittel
Drehdimmer




Pendelleuchte
2681/4.01


 4 x 12 V / 35 W. ES
= 4 x 12 V / 50 W.
Halogen-Stift GY 6.35
Niedervolt, B. ca. 94 cm
elektr. Trafo, incl. Leuchtmittel
(Auf Anfrage a. m. Touchdim-
mer lieferbar, s. Beschreibung
S. 145)




Pendelleuchte
2694/5.01

 5 x 12 V / 35 W.
Halogen-Stift GY 6.35
Niedervolt
B. ca. 120 cm, elektr. Trafo
incl. Leuchtmittel
(Auf Anfrage a. m. Touchdim-
mer lieferbar, s. Beschreibung
S. 145)

Deckenleuchte
7440/4.01

 4 x E 27, 60 W.
H. ca. 21 cm
ca. 40 x 40 cm

Wandleuchte
4163/1.01

 1 x 33 W. ES
= 1 x 40 W. Halopin G9
Hochvolt
H. ca. 12 cm
B. ca. 17 cm
Ausladung ca. 12 cm
incl. Leuchtmittel





Duplex- Glasleuchten

Avantgarde ist der Motor des Wandels.

Die Reduktion auf die Designelemente Kreis und Quadrat schuf die avantgardistisch – puristische Leuchtenserie.

rondo & quadro

Gefarbte Glaskanten, in Handarbeit verklebtes Duplexglas und ausgefeilte Lichttechnik.

BANKAMP

Leuchten der Premiumklasse.

Made in Germany.



7522/400.33



7524/400.33



quadro - Diese symmetrische Komposition überzeugt durch eine klare Formensprache. Kombinationsfreudig, für puristisch klare Räume. Als Solitär oder in Reihe montiert.

Diese Duplex-Glasleuchten schaffen durch das sanfte Licht Atmosphäre. Je nach Ambiente in Nickel-Matt, Chrom oder Messing erhältlich.

BANKAMP
quadro



FEINSTE HANDARBEIT

Duplex Massivglasverbund



4227/1.33

Duplex - Glasleuchten







rondo	Artikel-Nr.	Größe	Bestückung
	7525/320...	Ø 32 cm, H 6 cm	3 x E 14, 40 W.
	7525/420...	Ø 42 cm, H 6 cm	4 x E 14, 40 W.
	7526/320...	Ø 32 cm, H 6 cm	T5 Lumilux FC 22, 1 x 22 W. 
	7526/420...	Ø 42 cm, H 6 cm	T5 Lumilux FC 55, 1 x 55 W. 
	7527/320...	Ø 32 cm, H 6 cm	3 x E 14, 40 W.
	7527/420...	Ø 42 cm, H 6 cm	4 x E 14, 40 W.
	7528/320...	Ø 32 cm, H 6 cm	T5 Lumilux FC 22, 1 x 22 W. 
	7528/420...	Ø 42 cm, H 6 cm	T5 Lumilux FC 55, 1 x 55 W. 
	7529/320...	Ø 32 cm, H 6 cm	3 x E 14, 40 W.
	7529/420...	Ø 42 cm, H 6 cm	4 x E 14, 40 W.
	7530/320...	Ø 32 cm, H 6 cm	T5 Lumilux FC 22, 1 x 22 W. 
	7530/420...	Ø 42 cm, H 6 cm	T5 Lumilux FC 55, 1 x 55 W. 
	7531/320...	Ø 32 cm, H 6 cm	3 x E 14, 40 W.
	7531/420...	Ø 42 cm, H 6 cm	4 x E 14, 40 W.
	7532/320...	Ø 32 cm, H 6 cm	T5 Lumilux FC 22, 1 x 22 W. 
	7532/420...	Ø 42 cm, H 6 cm	T5 Lumilux FC 55, 1 x 55 W. 
	7533/320...	Ø 32 cm, H 6 cm	3 x E 14, 40 W.
	7533/420...	Ø 42 cm, H 6 cm	4 x E 14, 40 W.
	7534/320...	Ø 32 cm, H 6 cm	T5 Lumilux FC 22, 1 x 22 W. 
	7534/420...	Ø 42 cm, H 6 cm	T5 Lumilux FC 55, 1 x 55 W. 
	4228/2...	37 x 21 cm Ausladung 6 cm	2 x 33 W.ES = 2 x 40 W. Halopin G 9 incl. Leuchtmittel



7534/420.33



7528/420.33

quadro	Artikel-Nr.	Größe	Bestückung
	7521/320...	32 x 32 cm, H 6 cm	3 x E 14, 40 W.
	7521/400...	40 x 40 cm, H 6 cm	4 x E 14, 40 W.
	7522/320...	32 x 32 cm, H 6 cm	T5 Lumilux FC 22, 1 x 22 W. 
	7522/400...	40 x 40 cm, H 6 cm	T5 Lumilux FC 55, 1 x 55 W. 
	7523/400...	40 x 40 cm, H 6 cm	4 x E 14, 40 W.
	7524/400...	40 x 40 cm, H 6 cm	T5 Lumilux FC 55, 1 x 55 W. 
	4227/1...	28 x 28 cm Ausladung 6 cm	1 x 33 W.ES = 1 x 40 W. Halopin G 9 incl. Leuchtmittel


Farbcodierungen



Chrom
Artikel-Nr. ...02



Nickel matt
Artikel-Nr. ...33



Messing blank
Artikel-Nr. ...40



Alle Leuchten mit diesem Zeichen sind mit Energiesparlampen T5 Lumilux FC bestückt, = ca. 200 W. Halogen R 7 S

Durch Reduktion zur Perfektion.
Die Einfachheit der klaren
Linienführung der Serie
rondo bricht die Grenze
zwischen einer funktionellen
Leuchte und einem leuchtenden
Schmuckstück.

BANKAMP rondo

Feinstes, in Handarbeit montiertes
Glas kombinieren Sie nach
Wunsch mit Messing, Nickel-matt
oder Chrom.

BANKAMP

Leuchten der Premiumklasse.


Made in Germany.

FEINSTE HANDARBEIT

Duplex Massivglasverbund



7532/420.33



7526/420.33




7530/420.33



Wandleuchte
4240/4.02



Wandleuchte
4241/5.02



Wandleuchte
4242/3.02



Wandleuchte
4243/4.02

**Alle hier abgebildeten
Leuchten sind auch
in Messing blank 40
erhältlich.**



4 x 25 W. Halopin G 9
Hochvolt
Höhe ca. 45 cm
Breite ca. 12 cm
Ausladung ca. 4,5 cm
Glas opal-weiss
incl. Leuchtmittel



5 x 25 W. Halopin G 9
Hochvolt
Höhe ca. 55 cm
Breite ca. 12 cm
Ausladung ca. 4,5 cm
Glas opal-weiss
incl. Leuchtmittel



3 x 25 W. Halopin G 9
Hochvolt
Höhe ca. 35 cm
Breite ca. 12 cm
Ausladung ca. 4,5 cm
Glas opal-weiss
incl. Leuchtmittel





4 x 25 W. Halopin G 9
Hochvolt
Höhe ca. 45 cm
Breite ca. 12 cm
Ausladung ca. 4,5 cm
Glas opal-weiss
incl. Leuchtmittel



Serie
Manhattan

■ Power-LED-Leuchten in Nickel matt mit Chrom abgesetzt, incl. Leuchtmittel



Pendelleuchte
2797/4.92

4 x 3,5 W. Power-LED
ca. 4100 Kelvin, Neutralweiss
ca. 4 x 210 Lumen
Breite ca. 93 cm
Glas klar

Tischleuchte
5861/1.92

2 x 3,5 W. Power-LED
ca. 4100 Kelvin, Neutralweiss
ca. 2 x 210 Lumen
Höhe ca. 54 cm
Ausladung ca. 48 cm

Standleuchte
6964/1.92

2 x 3,5 W. Power-LED
ca. 4100 Kelvin, Neutralweiss
ca. 2 x 210 Lumen
Höhe ca. 135 cm
Ausladung ca. 45 cm



2798/5.92

↕ ca. 150 cm ↕

**Pendelleuchte
2798/5.92**

- Die LED ist eine CITIZEN POWER-LED, je LED 3,5 Watt = 25 - 30 Watt eines herkömmlichen Niedervoltleuchtmittels
- Die Lebensdauer beträgt ca. 35.000-50.000 Stunden, damit hat die LED eine über 15-fache Lebensdauer gegenüber einem handelsüblichen Niedervoltleuchtmittel bzw. einem Hochvoltleuchtmittel
- Durch die sehr hohe Energie-Effizienz dieser Hochleistungs-Power-LED sind die Temperaturen bedeutend niedriger als bei herkömmlichen Leuchtmitteln
- Der Lichtstrom der 3,5 Watt CITIZEN POWER-LED beträgt ca. 210 Lumen, z.B. hat eine 100 Watt AGL ca. 1.380 Lumen.
- Der Farbton der CITIZEN POWER-LED beträgt 3500 Grad Kelvin, Warmweiss und 4100 Grad Kelvin, Neutralweiss

5 x 3,5 W. Power-LED
ca. 4100 Kelvin, Neutralweiss
ca. 5 x 210 Lumen
Breite ca. 121 cm
Glas klar

Serie
Jersey

■ Power-LED-Leuchten in Messing matt mit blank abgesetzt 01, Nickel matt mit Chrom abgesetzt 01, Nickel matt mit Chrom abgesetzt 92, mit Schutzglas, incl. Leuchtmittel



Standleuchte
6959/1.92

Tischleuchte
5851/1.92

Tischleuchte
5858/1.01

Standleuchte
6955/1.01

2 x 3,5 W. Power-LED
ca. 4100 Kelvin, Neutralweiss
ca. 2 x 250 Lumen
Höhe ca. 128 cm
Ausladung ca. 57 cm

2 x 3,5 W. Power-LED
ca. 4100 Kelvin, Neutralweiss
ca. 2 x 250 Lumen
Höhe ca. 60 cm
Ausladung ca. 65 cm

2 x 3,5 W. Power-LED
ca. 4100 Kelvin, Neutralweiss
ca. 2 x 250 Lumen
Höhe ca. 62 cm
Ausladung ca. 57 cm

2 x 3,5 W. Power-LED
ca. 4100 Kelvin, Neutralweiss
ca. 2 x 250 Lumen
Höhe ca. 133 cm
Ausladung ca. 65 cm



Tischleuchte
5858/1.92

Standleuchte
6955/1.92

☰ 2 x 3,5 W. Power-LED
ca. 4100 Kelvin, Neutralweiss
ca. 2 x 250 Lumen
Höhe ca. 62 cm
Ausladung ca. 57 cm

☰ 2 x 3,5 W. Power-LED
ca. 4100 Kelvin, Neutralweiss
ca. 2 x 250 Lumen
Höhe ca. 133 cm
Ausladung ca. 65 cm

Serie
Messing


■ Power-LED-Leuchten in Messing matt mit blank abgesetzt, Glas opal-weiss satiniert, incl. Leuchtmittel




7540/6.01




ca. 60 - 110 cm




ca. 150 cm




6960/2.01



1141/6.01




2782/4.01




5856/1.01


Deckenleuchte
7540/6.01

 6 x 5,6 W. Power-LED
ca. 3500 Kelvin
Warmweiss
ca. 6 x 290 Lumen
Höhe ca. 27 cm
Ø ca. 71 cm


Standleuchte
6960/2.01

 2 x 5,6 W. Power-LED
ca. 3500 Kelvin
Warmweiss
ca. 2 x 290 Lumen
Höhe ca. 137 cm
Breite ca. 36 cm


Krone
1141/6.01

 6 x 5,6 W. Power-LED
ca. 3500 Kelvin
Warmweiss
ca. 6 x 290 Lumen
Ø ca. 71 cm

Tischleuchte
5856/1.01

 1 x 5,6 W. Power-LED
ca. 3500 Kelvin
Warmweiss
ca. 1 x 290 Lumen
Höhe ca. 36 cm

Pendelleuchte
2782/4.01

 4 x 5,6 W. Power-LED
ca. 3500 Kelvin
Warmweiss
ca. 4 x 290 Lumen
Breite ca. 87 cm



Deckenleuchte
7540/6.92

Standleuchte
6960/2.92

Krone
1141/6.92

Tischleuchte
5856/1.92

Pendelleuchte
2782/4.92



6 x 5,6 W. Power LED
ca. 4100 Kelvin
Neutralweiss
ca. 6 x 250 Lumen
Höhe ca. 27 cm
Ø ca. 71 cm



2 x 5,6 W. Power LED
ca. 4100 Kelvin
Neutralweiss
ca. 2 x 250 Lumen
Höhe ca. 137 cm
Breite ca. 36 cm



6 x 5,6 W. Power-LED
ca. 4100 Kelvin
Neutralweiss
ca. 6 x 250 Lumen
Ø ca. 71 cm




1 x 5,6 W. Power-LED
ca. 4100 Kelvin
Neutralweiss
ca. 1 x 250 Lumen
Höhe ca. 36 cm



4 x 5,6 W. Power-LED
ca. 4100 Kelvin
Neutralweiss
ca. 4 x 250 Lumen
Breite ca. 87 cm


Serie
Messing

■ Power-LED-Leuchten in Messing matt mit blank abgesetzt 01, Nickel matt mit Chrom abgesetzt 92, Glas opal-weiss satiniert, incl. Leuchtmittel



2783/6.01

ca. 150 cm




2783/6.92


ca. 150 cm



Pendelleuchte
2783/6.01

 6 x 5,6 W. Power-LED
ca. 3500 Kelvin
Warmweiss
ca. 6 x 290 Lumen
Breite ca. 118 cm

Pendelleuchte
2783/6.92

 6 x 5,6 W. Power-LED
ca. 4100 Kelvin
Neutralweiss
ca. 6 x 250 Lumen
Breite ca. 118 cm



Pendelleuchte
2803/2.92



2804/3.01

ca. 150 cm

ca. 150 cm

ca. 150 cm



2802/1.01

ca. 150 cm

2803/2.01

ca. 150 cm

ca. 150 cm

**Pendelleuchte
2804/3.01**

3 x 12 V/35 W. ES
= 3 x 12 V/50 W.
Halogen-Stift Gy 6.35
Breite ca. 120 cm

**Pendelleuchte
2802/1.01**

1 x 12 V/35 W. ES
= 1 x 12 V/50 W.
Halogen-Stift Gy 6.35
Ø ca. 16 cm

**Pendelleuchte
2803/2.01**

2 x 12 V/35 W. ES
= 2 x 12 V/50 W.
Halogen-Stift Gy 6.35
Breite ca. 67 cm

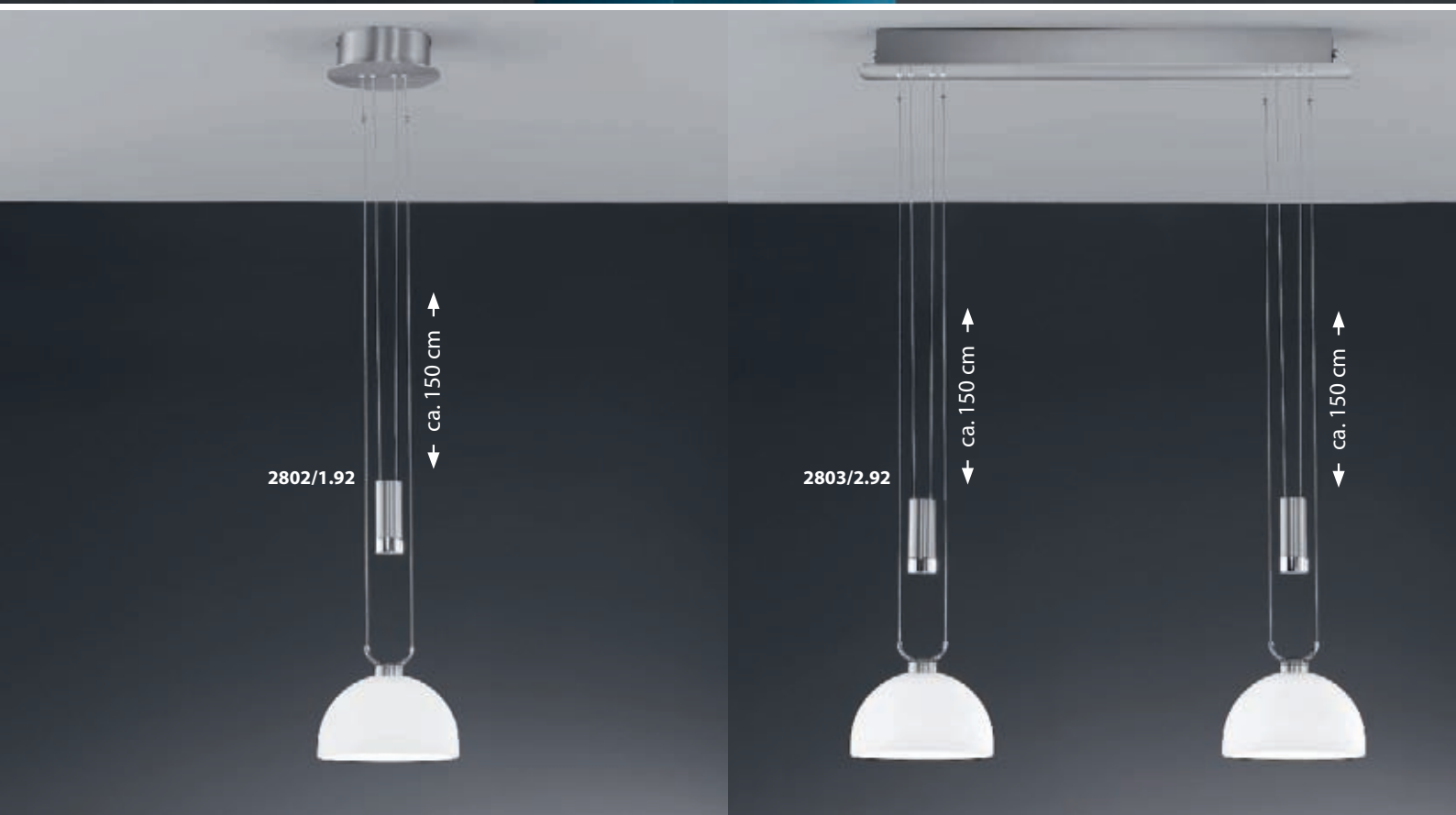


2804/3.92

ca. 150 cm

ca. 150 cm

ca. 150 cm



2802/1.92

ca. 150 cm

2803/2.92

ca. 150 cm

ca. 150 cm

**Pendelleuchte
2804/3.92**

3 x 12 V/35 W. ES
= 3 x 12 V/50 W.
Halogen-Stift Gy 6.35
Breite ca. 120 cm

**Pendelleuchte
2802/1.92**

1 x 12 V/35 W. ES
= 1 x 12 V/50 W.
Halogen-Stift Gy 6.35
Ø ca. 16 cm

**Pendelleuchte
2803/2.92**

2 x 12 V/35 W. ES
= 2 x 12 V/50 W.
Halogen-Stift Gy 6.35
Breite ca. 67 cm

Serie *Pedro*

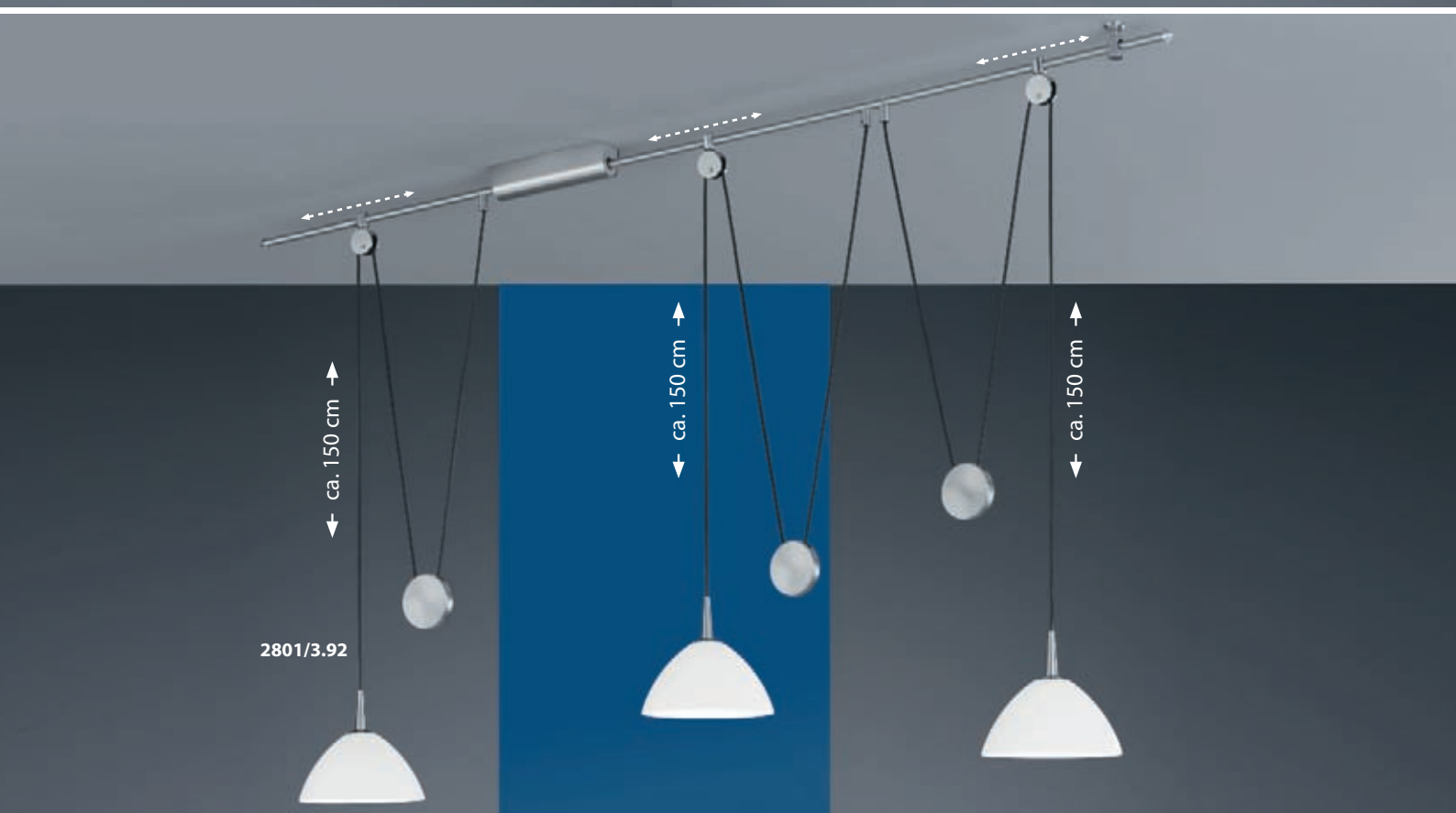
■ Hochvolt-Halogenleuchten in Nickel matt mit Chrom abgesetzt, Glas weiss satiniert, incl. Leuchtmittel



2799/1.92



2800/2.92



2801/3.92

Pendelleuchte
2799/1.92

Pendelleuchte
2800/2.92

Pendelleuchte
2801/3.92

1 x max. 60 W. Halopin G 9
Breite ca. 70 cm

2 x max. 60 W. Halopin G 9
Breite ca. 112 cm

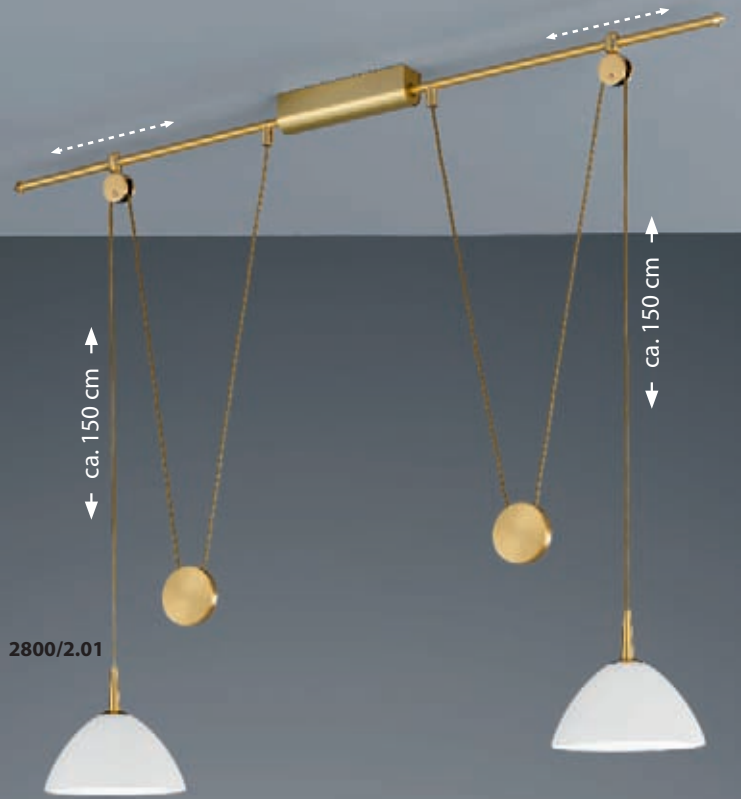
3 x max. 60 W. Halopin G 9
Breite ca. 158 cm



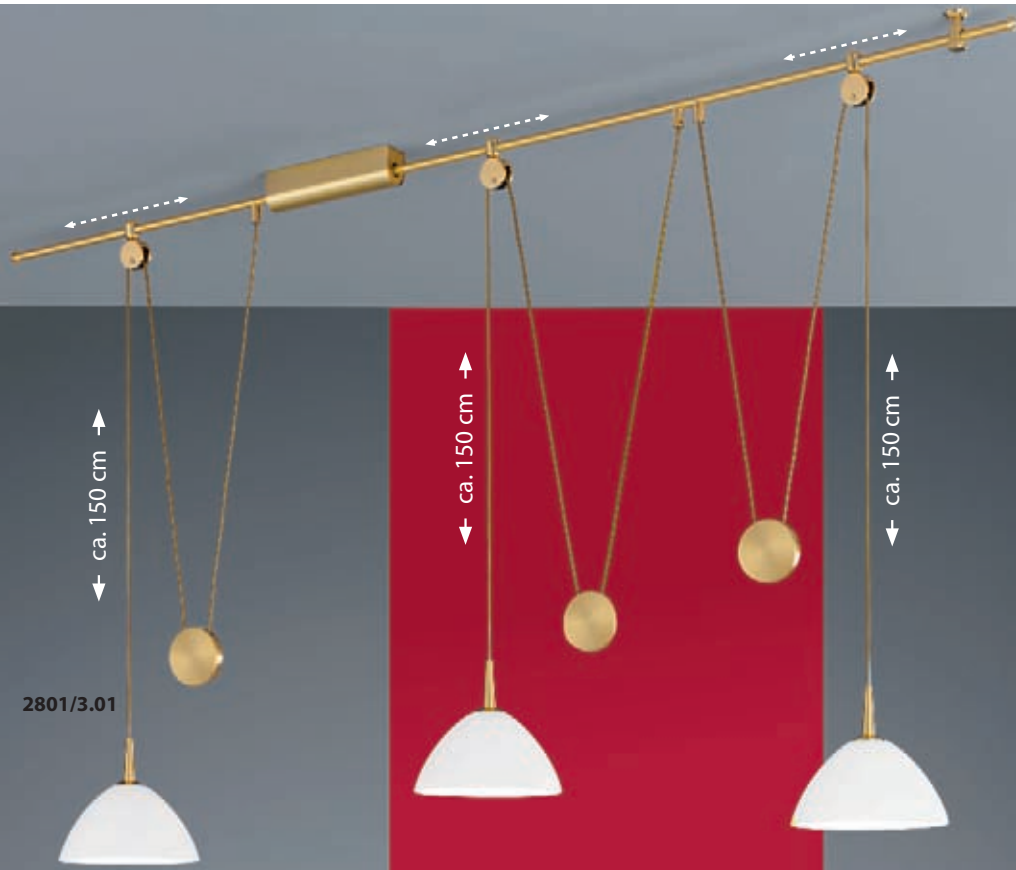
Pendelleuchte
2800/2.92



2799/1.01



2800/2.01



2801/3.01

Pendelleuchte
2799/1.01

1 x max. 60 W. Halopin G 9
Breite ca. 70 cm

Pendelleuchte
2800/2.01

2 x max. 60 W. Halopin G 9
Breite ca. 112 cm

Pendelleuchte
2801/3.01

3 x max. 60 W. Halopin G 9
Breite ca. 158 cm




Pendelleuchte
2801/3.01

Serie

■ Leuchte in Chrom

Litte B



Standleuchte
6957/1.02

- 1 x 75 W. Gu 10
- höhenverstellbar von ca. 140 – 160 cm
- Ausladung ca. 110 cm
- incl. Leuchtmittel
- Fussdimmer




**Standleuchte
6967/1.02**

1 x E 27, max. 150 W. Halostar
höhenverstellbar von ca. 115 - 170 cm
Ausladung von ca. 75 - 155 cm
Fussschalter

Geeignet auch für Energie-
sparleuchtmittel




7542/14.02




7542/14.40

**Deckenleuchte
7542/14.02**

 14 x 12V/10 W.
Halogen-Stift G 4
Höhe ca. 15 cm
Ø ca. 48 cm


**Deckenleuchte
7542/14.40**

 14 x 12V/10 W.
Halogen-Stift G 4
Höhe ca. 15 cm
Ø ca. 48 cm


■ Niedervolt-Halogenleuchten in Chrom 02, Messing blank 40,
Glas klar-satiniert, elektr. Trafo, incl. Leuchtmittel

Serie

Silva




7541/14.02




7541/14.40

**Deckenleuchte
7541/14.02**

 14 x 12V/10 W.
Halogen-Stift G 4
Höhe ca. 12 cm
Ø ca. 48 cm

**Deckenleuchte
7541/14.40**

 14 x 12V/10 W.
Halogen-Stift G 4
Höhe ca. 12 cm
Ø ca. 48 cm





Microtouchdimmer



Schalter

4224/1.01



2736/2.01



Microtouchdimmer

5803/1.01

Stehleuchte
6922/1.01

1 x 230 W.
Halogen B15d Hochvolt
Höhe ca. 179 cm
ca. 39 x 15 cm

Wandleuchte
4224/1.01

1 x max. 60 W. Halopin G9
Hochvolt
Höhe ca. 18 cm
Breite ca. 28 cm
Ausladung ca. 15 cm

Tischleuchte
5803/1.01


1 x max. 60 W. Halopin G9
Hochvolt
Höhe ca. 40 cm
ca. 30 x 11 cm

Pendelleuchte
2736/2.01

2 x 12 V/50 W.
Halogen-Stift GY 6.35
Niedervolt
Breite ca. 77 cm, elektr. Trafo
(Auf Anfrage auch mit
Touchdimmer lieferbar, s. Be-
schreibung S. 145)



**Pendelleuchte
2737/3.01**

 3 x 12 V/50 W.
 Halogen-Stift GY 6.35
 Niedervolt
 Breite ca. 130 cm, elektr. Trafo
 (Auf Anfrage auch mit
 Touchdimmer lieferbar, s. Be-
 schreibung S. 145)





Pendelleuchte
2736/2.92

2 x 12V/50 W.
Halogen-Stift GY 6.35
Niedervolt
Breite ca. 77 cm, elektr. Trafo
(Auf Anfrage auch mit
Touchdimmer lieferbar,
s. Beschreibung S. 145)



Wandleuchte
4224/1.92

1 x max. 60 W. Halopin G9
Hochvolt
Höhe ca. 18 cm
Breite ca. 28 cm
Ausladung ca. 15 cm



Pendelleuchte
2737/3.92

3 x 12V/50 W.
Halogen-Stift GY 6.35
Niedervolt
Breite ca. 130 cm, elektr. Trafo
(Auf Anfrage auch mit
Touchdimmer lieferbar,
s. Beschreibung S. 145)



Tischleuchte
5803/1.92

1 x max. 60 W. Halopin G9
Hochvolt
Höhe ca. 40 cm
ca. 30 x 11 cm



Microtouchdimmer

**Standleuchte
6922/1.92**

1 x 230 W. Halogen B 15 d
Hochvolt
Höhe ca. 179 cm
ca. 39 x 15 cm



Pendelleuchte
2728/3.92

3 x 12 V/50 W.
Halogen-Stift GY 6.35
Niedervolt
Breite ca. 128 cm, elektr. Trafo
*(Auf Anfrage auch mit
Touchdimmer lieferbar, s.
Beschreibung S. 145)*

Wandleuchte
4200/1.92

1 x 33 W. ES
= 1 x 40 W.
Halopin G9
Hochvolt
Höhe ca. 20 cm
Breite ca. 25 cm
Ausladung ca. 13 cm

Standleuchte
6918/1.92

1 x 230 W. Halogen B15d
Hochvolt
Höhe ca. 177 cm
Ø ca. 25 cm

Pendelleuchte
2726/1.92


1 x 12 V/50 W. ES
= 1 x 12 V/75 W.
Halogen-Stift GY 6.35
Niedervolt
Ø ca. 25 cm
elektr. Trafo



↕ ca. 150 cm ↕

↕ ca. 150 cm ↕


**Pendelleuchte
2727/2.92**

 2 x 12 V/50 W.
 Halogen-Stift GY 6.35
 Niedervolt
 Breite ca. 76 cm, elektr. Trafo
 (Auf Anfrage auch mit
 Touchdimmer lieferbar,
 s. Beschreibung S. 145)







Pendelleuchte
2727/2.01

 2 x 12 V/50 W.
Halogen-Stift GY 6.35
Niedervolt
Breite ca. 76 cm, elektr. Trafo
(Auf Anfrage auch mit
Touchdimmer lieferbar, s.
Beschreibung S. 145)


Wandleuchte
4200/1.01

 1 x 33 W. ES
= 1 x 40 W. Halopin G9
Hochvolt
Höhe ca. 20 cm
Breite ca. 25 cm
Ausladung ca. 13 cm

Standleuchte
6918/1.01

 1 x 230 W. Halogen B 15 d
Hochvolt
Höhe ca. 177 cm
Ø ca. 25 cm

Pendelleuchte
2726/1.01

 1 x 12 V/50 W. ES
= 1 x 12 V/75 W.
Halogen-Stift GY 6.35
Niedervolt
Ø ca. 25 cm
elektr. Trafo




↕ ca. 150 cm ↕

↕ ca. 150 cm ↕

↕ ca. 150 cm ↕

**Pendelleuchte
2728/3.01**


 3 x 12 V/50 W.
 Halogen-Stift GY 6.35
 Niedervolt
 Breite ca. 128 cm, elektr. Trafo
 (Auf Anfrage auch mit
 Touchdimmer lieferbar, s. Be-
 schreibung S. 145)





7538/5.01



4234/2.01



1142/5.01

ca. 60 - 110 cm



5852/1.01



6952/2.01

Deckenleuchte
7538/5.01

5 x 33 W. ES
= 5 x 40 W. Halopin G 9
Höhe ca. 24 cm
Ø ca. 64 cm

Wandleuchte
4234/2.01

2 x 33 W. ES
= 2 x 40 W. Halopin G 9
Höhe ca. 13 cm
Breite ca. 35 cm
Ausladung ca. 23 cm

Tischleuchte
5852/1.01

1 x 33 W. ES
= 1 x 40 W. Halopin G 9
Höhe ca. 40 cm
Drehdimmer

Krone
1142/5.01

5 x 33 W. ES
= 5 x 40 W. Halopin G 9
Ø ca. 64 cm

Standleuchte
6952/2.01


2 x 33 W. ES
= 2 x 40 W. Halopin G 9
Höhe ca. 146 cm
Breite ca. 35 cm
Fussdimmer



2811/4.01

ca. 150 cm

**Pendelleuchte
2811/4.01**

 4 x 12V/35 W. ES
= 4 x 12V/50 W.
Halogen-Stift Gy 6.35
Breite ca. 87 cm



7511/5.92



↑ ca. 90-140 cm ↓



2746/5.92



Schalter

4209/2.92



5820/2.92



Geeignet für Energie-
sparleuchtmittel 8 W.,
T45 Warmton von Philips

Deckenleuchte
7511/5.92

5 x E 14, 40 W.
Höhe ca. 30 cm
Ø ca. 53 cm

Geeignet auch für Energie-
sparleuchtmittel 8 W.,
T45 Warmton von Philips

Wandleuchte
4209/2.92

2 x E 14, 40 W.
Höhe ca. 35 cm
Breite ca. 25 cm
Ausladung ca. 17 cm

Geeignet auch für Energie-
sparleuchtmittel 8 W.,
T45 Warmton von Philips

Pendelleuchte
2746/5.92

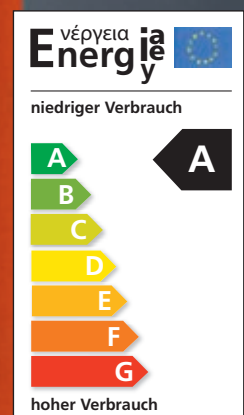
5 x E 14, 40 W.
Breite ca. 100 cm

Geeignet auch für Energie-
sparleuchtmittel 8 W.,
T45 Warmton von Philips

Tischleuchte
5820/2.92

2 x E 14, 40 W.
Höhe ca. 45 cm
Breite ca. 36 cm

Geeignet auch für Energie-
sparleuchtmittel 8 W.,
T45 Warmton von Philips



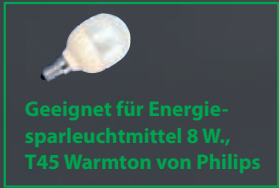
***Sparen Sie Energie –
ohne Kompromisse.***



7511/5.01



↕ ca. 90-140 cm ↕



Geeignet für Energie-
sparerleuchtmittel 8 W.,
T45 Warmton von Philips



Schalter

4209/2.01



2746/5.01



5820/2.01

Deckenleuchte
7511/5.01

5 x E 14, 40 W.
Höhe ca. 30 cm
Ø ca. 53 cm

Geeignet auch für Energie-
sparerleuchtmittel 8 W.,
T45 Warmton von Philips

Wandleuchte
4209/2.01

2 x E 14, 40 W.
Höhe ca. 35 cm
Breite ca. 25 cm
Ausladung ca. 17 cm

Geeignet auch für Energie-
sparerleuchtmittel 8 W.,
T45 Warmton von Philips

Pendelleuchte
2746/5.01

5 x E 14, 40 W.
Breite ca. 100 cm

Geeignet auch für Energie-
sparerleuchtmittel 8 W.,
T45 Warmton von Philips

Tischleuchte
5820/2.01

2 x E 14, 40 W.
Höhe ca. 45 cm
Breite ca. 36 cm

Geeignet auch für Energie-
sparerleuchtmittel 8 W.,
T45 Warmton von Philips



7481/5.92



ca. 90-140 cm



Schalter

4201/2.92



2735/5.92

ca. 90-140 cm



2734/4.92



Alle abgebildeten Leuchten auf dieser Seite sind geeignet für Energiesparleuchtmittel 8 W, T45 Warmton von Philips

Deckenleuchte
7481/5.92

5 x E14, 40 W.
Höhe ca. 30 cm
Ø ca. 52 cm

ohne Abb.
7481/5.01
Messing matt mit blank abgesetzt



Pendelleuchte
2735/5.92

5 x E14, 40 W.
Breite ca. 98 cm

ohne Abb.
2735/5.01
Messing matt mit blank abgesetzt



Alle abgebildeten Leuchten auf dieser Seite sind geeignet für Energiesparleuchtmittel.

Pendelleuchte
2734/4.92

4 x E14, 40 W.
Breite ca. 77 cm

ohne Abb.
2734/4.01
Messing matt mit blank abgesetzt



Wandleuchte
4201/2.92

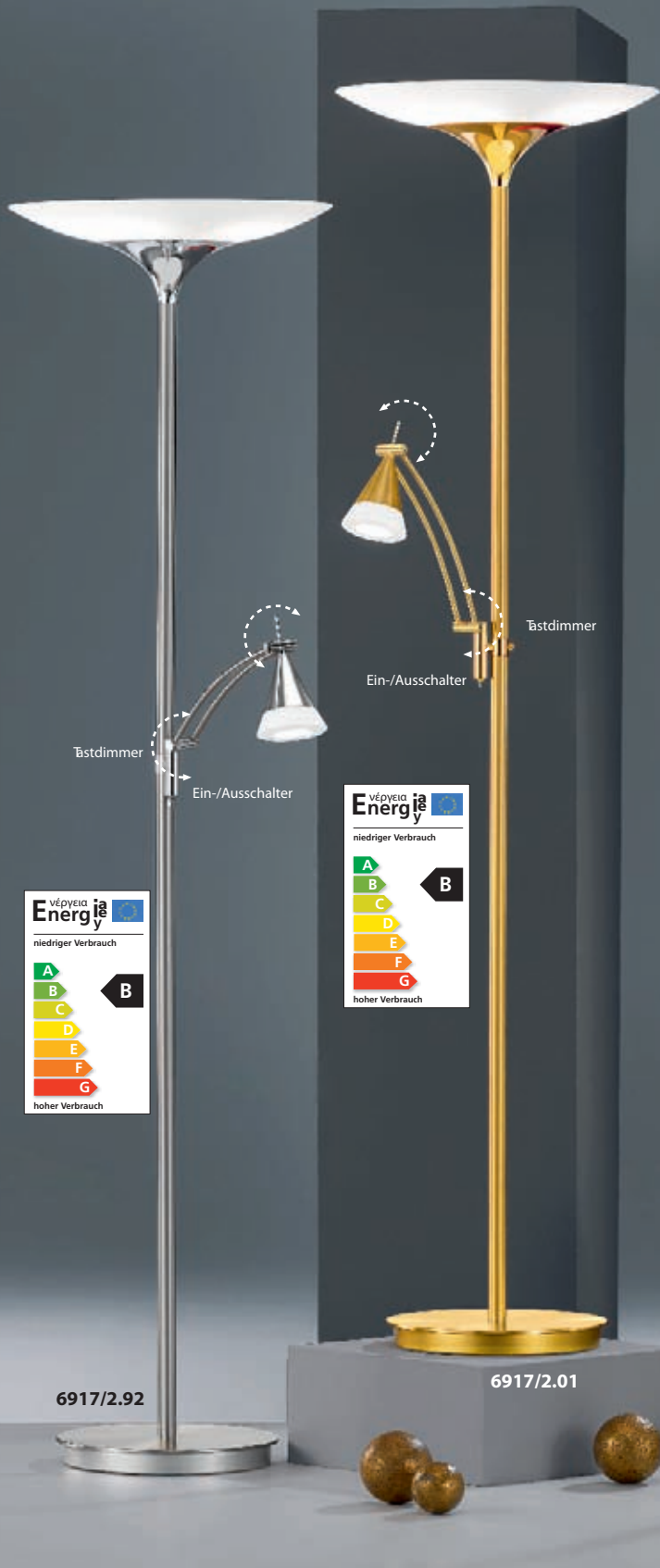
2 x E14, 40 W.
Höhe ca. 35 cm, Breite ca. 23 cm
Ausladung ca. 14 cm

ohne Abb.
4201/2.01
Messing matt mit blank abgesetzt



Energiesparfluter in Messing matt mit blank abgesetzt 01, Altmessing 03, Nickel matt mit Chrom abgesetzt 92, Glas opal-weiss satiniert, incl. **Energiespar-Leuchtmittel**

Hochvolt-Halogenleuchten in Messing matt mit blank abgesetzt 01, Nickel matt mit Chrom abgesetzt 92, Glas oval, opal-weiss satiniert, incl. Leuchtmittel



Standleuchte
6917/2.92

Standleuchte
6917/2.03 (o. Abb.)

Standleuchte
6917/2.01

Standleuchte
6550/2.01

Standleuchte
6550/2.92

○ 1 x Ringröhre T5, 40 W.
Interna warmton,
= ca. 200 W. Halogen R 7 S
1 x E14, 8 W. T 45, warmton
= ca. 40 W. AGL
H: ca. 179 cm, Ø ca. 46 cm
Ausladung ca. 46 cm

○ 1 x Ringröhre T5, 40 W.
Interna warmton,
= ca. 200 W. Halogen R 7 S
1 x E14, 8 W. T 45, warmton
= ca. 40 W. AGL
H: ca. 179 cm, Ø ca. 46 cm
Ausladung ca. 46 cm

○ 1 x 230 W.
Halogen B 15d
1 x max. 60 W. Halopin G9
Höhe ca. 183 cm
Ausladung ca. 48 cm

○ 1 x 230 W.
Halogen B 15d
1 x max. 60 W. Halopin G9
Höhe ca. 183 cm
Ausladung ca. 48 cm





Standleuchte
6970/2.92

Standleuchte
6970/2.01 (o. Abbildung)

Standleuchte
6971/2.01

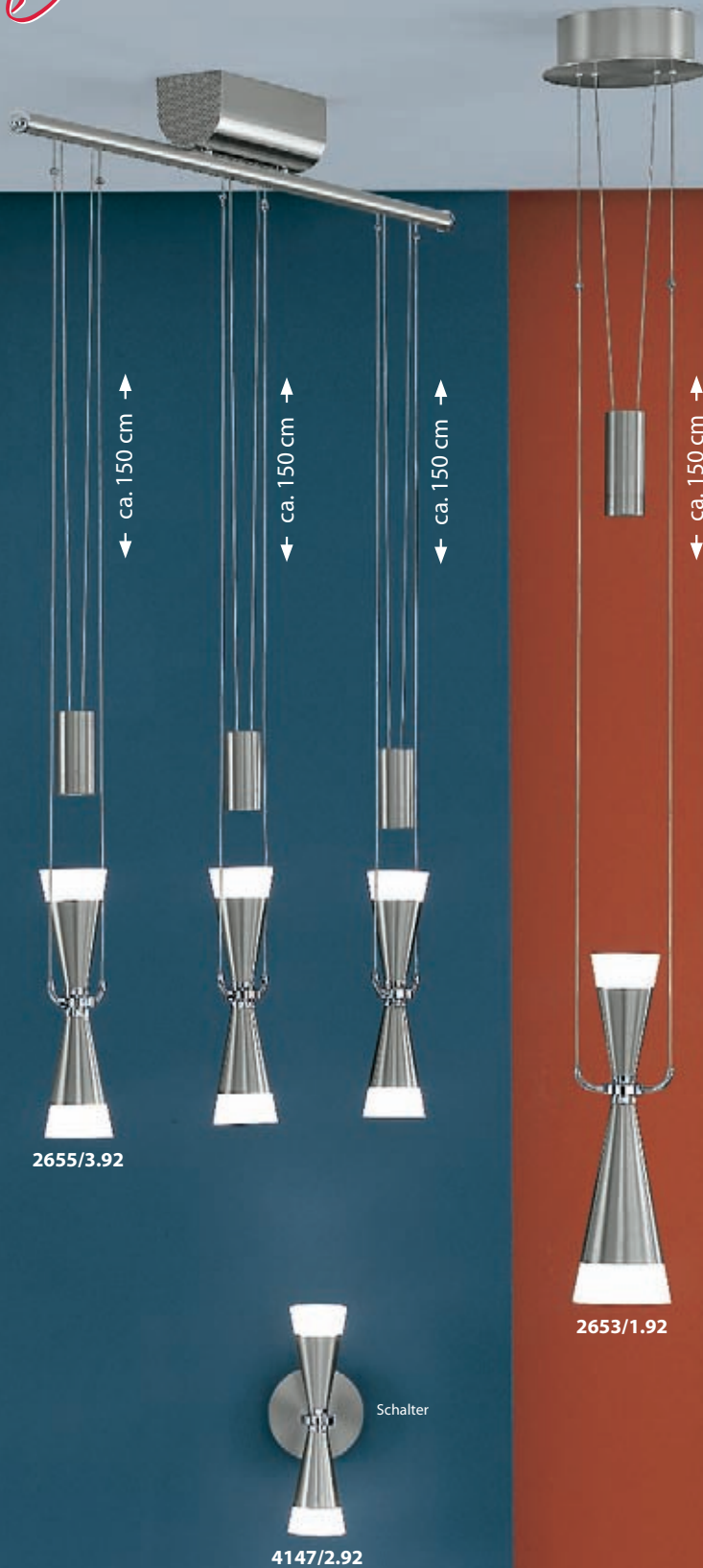
Standleuchte
6971/2.92 (o. Abbildung)

1 x 230 W. Halogen B 15 d
Hochvolt
1 x 12V/35 W. ES
= 1 x 12V/50 W. Halogen-Stift Gy 6.35
Niedervolt
Höhe ca. 183 cm, Glas Ø ca. 48 cm
Ausladung ca. 50 cm



1 x 230 W. Halogen B 15
Hochvolt
1 x 12V/35 W. ES
= 1 x 12V/50 W. Halogen-Stift Gy 6.35
Niedervolt
Höhe ca. 183 cm, Glas Ø ca. 48 cm
Ausladung ca. 50 cm





2655/3.92

2653/1.92

4147/2.92

Schalter

Pendelleuchte
2655/3.92

6 x 12 V/35 W. Halogen-Stift
GY 6.35, Niedervolt
Breite ca. 91 cm
mechan. Trafo

Wandleuchte
4147/2.92

2 x 33 W. ES = 2 x 40 W.
Halopin G9,
Hochvolt
Höhe ca. 26 cm
Ausladung ca. 13 cm

Pendelleuchte
2653/1.92

2 x 12 V/35 W.
Halogen-Stift GY 6.35, Niedervolt
Ø Baldachin ca. 16 cm,
Ø Glas ca. 9,5 cm
elektr. Trafo



Standleuchte
6836/2.92

Standleuchte
6836/2.01 (o. Abb.)

Pendelleuchte
2816/2.92

Pendelleuchte
2816/2.01 (o. Abb.)

Tischleuchte
5678/1.92

Tischleuchte
5678/1.01 (o. Abb.)

1 x 230 W. Halogen B 15 d
1 x 33 W. ES
= 1 x 40 W. Halopin G 9 Hochvolt
Höhe ca. 182 cm
Ausladung ca. 40 cm
Ø ca. 44 cm
incl. Leuchtmittel

2 x 12V/35 W. ES
= 2 x 12V/50 W.
Halogen-Stift Gy 6.35
Niedervolt
Breite ca. 120 cm
Glas Ø ca. 29 cm
incl. Leuchtmittel

1 x max. 60 W. Halopin G 9
Hochvolt
Höhe ca. 34 cm
Ø ca. 24 cm
incl. Leuchtmittel



**Niedervolt-Halogenleuchten in Nickel matt mit Chrom
abgesetzt, Glas eckig, klar-weiss, incl. Leuchtmittel**



7129/12.92

4982/2.92

ca. 150 cm

2453/5.92

5502/4.92

Tastdimmer

5499/2.92

6706/4.92

**Deckenleuchte
7129/12.92**

12 x 12 V/20 W.
Halogen -Stift G 4
Höhe ca. 16 cm
ca. 45 x 45 cm
elektr. Trafo

**Standleuchte
6706/4.92**

4 x 12 V/20 W.
Halogen-Stift G 4
Höhe ca. 124 cm
ca. 18 x 18 cm
Schiebedimmer

**Wandleuchte
4982/2.92**

2 x 12 V/20 W.
Halogen-Stift G 4
Höhe ca. 9 cm
Breite ca. 22 cm
Ausladung ca. 11 cm
elektr. Trafo

**Tischleuchte
5499/2.92**

2 x 12 V/20 W.
Halogen-Stift G 4
Höhe ca. 32 cm
Breite ca. 12 cm

**Pendelleuchte
2453/5.92**

5 x 12 V/20 W.
Halogen-Stift G 4
Breite ca. 67 cm
elektr. Trafo

**Tischleuchte
5502/4.92**

4 x 12 V/20 W.
Halogen-Stift G 4
Höhe ca. 36 cm
ca. 12 x 12 cm

(Auf Anfrage auch mit
Touchdimmer lieferbar,
s. Beschreibung S. 145)



**Pendelleuchte
2679/4.01**

4 x 12 V/35 W. ES
= 4 x 12 V/50 W.
Halogen-Stift GY 6.35 Niedervolt
Breite ca. 112 cm, elektr. Trafo
(Auf Anfrage auch mit
Touchdimmer lieferbar,
bis 180 VA, s. Beschreibung S. 145)





Schalter
4162/1.92

ca. 150 cm

ca. 150 cm

2757/3.92

2679/4.92

5757/1.92

Wandleuchte
4162/1.92

1 x 33 W. ES
= 1 x 40 W.
Halopin G9, Hochvolt
Breite ca. 22 cm
Ausladung ca. 13 cm
Höhe ca. 17 cm

Pendelleuchte
2679/4.92

4 x 12 V/35 W. ES
= 4 x 12 V/50 W.
Halogen-Stift GY 6.35
Niedervolt
Breite ca. 112 cm, elektr. Trafo
(Auch mit Touchdimmer lieferbar,
bis 180 VA, s. Beschreibung S. 145)

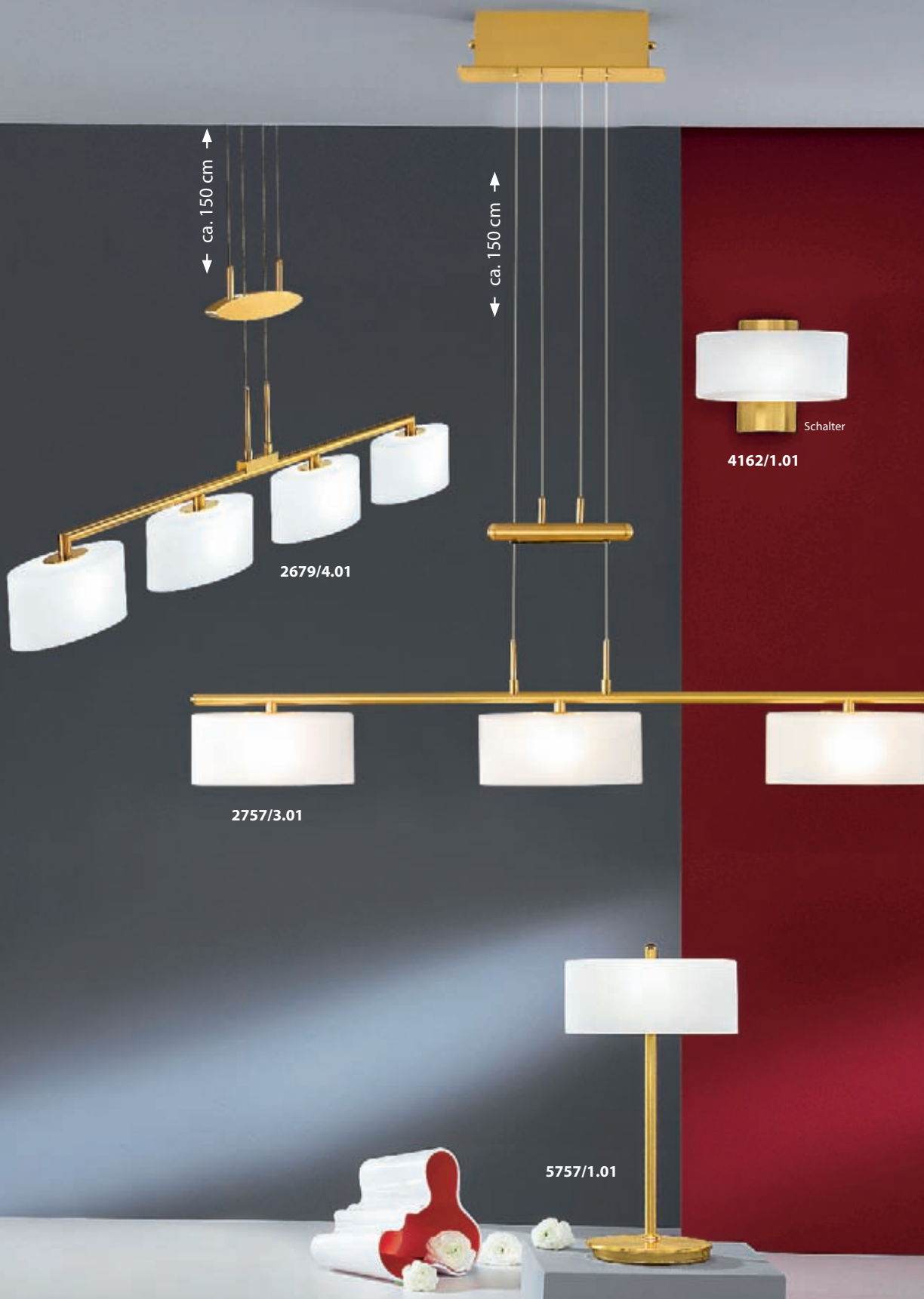
Pendelleuchte
2757/3.92

3 x 12 V/35 W. ES
= 3 x 12 V/50 W.
Halogen-Stift GY 6.35
Niedervolt
Breite ca. 100 cm, elektr. Trafo
(Auch mit Touchdimmer lieferbar,
s. Beschreibung S. 145)


Tischleuchte
5757/1.92

1 x 33 W. ES
= 1 x 40 W.
Halopin G9, Hochvolt
Höhe ca. 41 cm
Breite ca. 22 cm
Drehdimmer






Pendelleuchte
2679/4.01

 4 x 12 V/35 W. ES
= 4 x 12 V/50 W.
Halogen-Stift GY 6.35
Niedervolt
Breite ca. 112 cm, elektr. Trafo
(Auch mit Touchdimmer lieferbar,
bis 180 VA, s. Beschreibung S. 145)




Pendelleuchte
2757/3.01

 3 x 12 V/35 W. ES
= 3 x 12 V/50 W.
Halogen-Stift GY 6.35
Niedervolt
Breite ca. 100 cm, elektr. Trafo
(Auch mit Touchdimmer lieferbar,
s. Beschreibung S. 145)




Tischleuchte
5757/1.01

 1 x 33 W. ES
= 1 x 40 W.
Halopin G9, Hochvolt
Höhe ca. 41 cm
Breite ca. 22 cm
Drehdimmer



Wandleuchte
4162/1.01

 1 x 33 W. ES
= 1 x 40 W.
Halopin G9, Hochvolt
Breite ca. 22 cm
Ausladung ca. 13 cm
Höhe ca. 17 cm





7423/5.01



Schalter

4149/2.01




1101/5.01


↕ ca. 60-110 cm ↕




Krone
1101/5.01

 5 x 33 W. ES
= 5 x 40 W.
Halopin G9
Ø ca. 64 cm

Deckenleuchte
7423/5.01

 5 x 33 W. ES
= 5 x 40 W.
Halopin G9
Höhe ca. 22 cm
Ø ca. 64 cm

Wandleuchte
4149/2.01

 2 x 33 W. ES
= 2 x 40 W.
Halopin G9
Höhe ca. 12 cm
Breite ca. 41 cm
Ausladung ca. 18 cm



Standleuchte
6878/3.01

Pendelleuchte
2657/3.01

Pendelleuchte
2658/4.01

Tischleuchte
5727/1.01

3 x 33 W. ES
= 3 x 40 W.
Halopin G9
Hochvolt
Höhe ca. 169 cm
Ø ca. 38 cm
Fussdimmer

3 x 12V/35 W. ES
= 3 x 12V/50 W.
Halogen-Stift Gy 6.35
Niedervolt
Breite ca. 68 cm, elektr. Trafo
(Auch mit Touchdimmer lieferbar,
s. Beschreibung S. 145)

4 x 12V/35 W. Halogen-Stift Gy 6.35
Niedervolt
Breite ca. 88 cm, elektr. Trafo
(Auch mit Touchdimmer lieferbar,
s. Beschreibung S. 145)

1 x 33 W.ES
= 1 x 40 W. Halopin G9
Hochvolt
Höhe ca. 36 cm
Drehdimmer





6963/5.92



1145/8.92



7518/8.92

ca. 90-120 cm




4226/2.92




Schalter

5859/2.92


Standleuchte
6963/5.92

 5 x 33 W. ES
= 5 x 40 W. Halopin G 9
Höhe ca. 173 cm
Ø ca. 32 cm
Fussdimmer


Krone
1145/8.92

 8 x 33 W. ES
= 8 x 40 W. Halopin G 9
ca. 83 x 50 cm


Deckenleuchte
7518/8.92

 8 x 33 W. ES
= 8 x 40 W. Halopin G 9
Höhe ca. 32 cm
Ø ca. 65 cm

Tischleuchte
5859/2.92

 2 x 33 W. ES
= 2 x 40 W. Halopin G 9
Höhe ca. 30 cm
Breite ca. 29 cm

Wandleuchte
4226/2.92

 2 x 33 W. ES
= 2 x 40 W. Halopin G 9
Höhe ca. 30 cm
Breite ca. 20 cm
Ausladung ca. 11 cm



6963/5.01



1145/8.01

ca. 90-120 cm



7518/8.01



5859/2.01

Schalter



4226/2.01

Standleuchte
6963/5.01

5 x 33 W. ES
= 5 x 40 W. Halopin G 9
Höhe ca. 173 cm
Ø ca. 32 cm
Fussdimmer

Krone
1145/8.01

8 x 33 W. ES
= 8 x 40 W. Halopin G 9
ca. 83 x 50 cm

Deckenleuchte
7518/8.01

8 x 33 W. ES
= 8 x 40 W. Halopin G 9
Höhe ca. 32 cm
Ø ca. 65 cm

Tischleuchte
5859/2.01

2 x 33 W. ES
= 2 x 40 W. Halopin G 9
Höhe ca. 30 cm
Breite ca. 29 cm

Wandleuchte
4226/2.01


2 x 33 W. ES
= 2 x 40 W. Halopin G 9
Höhe ca. 30 cm
Breite ca. 20 cm
Ausladung ca. 11 cm





6788/3.01

Tastdimmer



1054/8.01

↕ ca. 60 - 110 cm



7303/6.01



Schalter

4064/2.01



Tastdimmer

5621/2.01

Standleuchte
6788/3.01

3 x max. 60 W.
Halopin G9
Höhe ca. 172 cm
Ø ca. 41 cm

Krone
1054/8.01

8 x 33 W.ES = 8 x 40 W.
Halopin G9
Ø ca. 65 cm

Deckenleuchte
7303/6.01

6 x 33 W.ES = 6 x 40 W.
Halopin G9
Höhe ca. 17 cm
Ø ca. 60 cm

Wandleuchte
4064/2.01

2 x 33 W.ES = 2 x 40 W.
Halopin G9
Höhe ca. 38 cm
Breite ca. 30 cm
Ausladung ca. 14 cm

Tischleuchte
5621/2.01

2 x max. 60 W.
Halopin G9
Höhe ca. 40 cm
Breite ca. 35 cm



1920/6.27



Schalter

4840/2.27



Schalter

5267/2.27



↕ ca. 120 cm ↕

1919/9.27



Krone
1920/6.27

💡 6 x E14, 40 W.
Höhe ca. 40 cm
Ø ca. 63 cm

Wandleuchte
4840/2.27

💡 2 x E14, 40 W.
Höhe ca. 38 cm
Breite ca. 24 cm

Tischleuchte
5267/2.27

💡 2 x E14, 40 W.
Höhe ca. 42 cm
Breite ca. 30 cm

Krone
1919/9.27

💡 9 x E14, 40 W.
Ø ca. 63 cm



Tastdimmer

1927/3.03

↕ ca. 90-120 cm

↕ ca. 120 cm

1929/5.03

4853/1.03

1928/2.03

6495/1.03

Tastdimmer

5298/1.03

Standleuchte
 6495/1.03

Krone
 1927/3.03

Wandleuchte
 4853/1.03

Pendelleuchte
 1928/2.03

Krone
 1929/5.03

Tischleuchte
 5298/1.03

💡 1 x E 27, max. 100 W.
 Höhe ca. 140 cm
 Ausladung ca. 38 cm

💡 3 x E 14, 60 W.
 Höhe ca. 32 cm
 Ø ca. 50 cm

💡 1 x E 14, 60 W.
 Höhe ca. 18 cm
 Ausladung ca. 28 cm

💡 2 x E 27, max. 75 W.
 Breite ca. 64 cm

💡 5 x E 14, 60 W.
 Ø ca. 55 cm

💡 1 x E 14, 60 W.
 Höhe ca. 46 cm
 Ausladung ca. 27 cm



Standleuchte
6495/1.27

1 x E 27, max. 100 W.
Höhe ca. 140 cm
Ausladung ca. 38 cm

Krone
1927/3.27

3 x E 14, 60 W.
Höhe ca. 32 cm
Ø ca. 50 cm

Wandleuchte
4853/1.27

1 x E 14, 60 W.
Höhe ca. 18 cm
Ausladung ca. 28 cm

Pendelleuchte
1928/2.27

2 x E 27, max. 75 W.
Breite ca. 64 cm

Krone
1929/5.27

5 x E 14, 60 W.
Ø ca. 55 cm

Tischleuchte
5298/1.27

1 x E 14, 60 W.
Höhe ca. 46 cm
Ausladung ca. 27 cm

■ Hochvolt-Halogenleuchten in Chrom 02, Messing blank 40,
 Glas opal-weiss satiniert, incl. ES Leuchtmittel



Tischleuchte
5825/1.40

Tischleuchte
5825/1.02

Tischleuchte
5822/1.40

Tischleuchte
5822/1.02

Tischleuchte
5839/1.40

Tischleuchte
5839/1.02

1 x 33 W.ES
 = 1 x 40 W. Halopin G9
 Höhe ca. 39 cm
 Ø ca. 17 cm
 Touchdimmer

1 x 33 W.ES
 = 1 x 40 W. Halopin G9
 Höhe ca. 39 cm
 Ø ca. 17 cm
 Touchdimmer

1 x 33 W.ES
 = 1 x 40 W. Halopin G9
 Höhe ca. 37 cm
 Ø ca. 17 cm
 Touchdimmer

1 x 33 W.ES
 = 1 x 40 W. Halopin G9
 Höhe ca. 37 cm
 Ø ca. 17 cm
 Touchdimmer

1 x max. 60 W.
 Halopin G9
 Höhe ca. 41 cm
 Ø ca. 25 cm
 Touchdimmer

1 x max. 60 W.
 Halopin G9
 Höhe ca. 41 cm
 Ø ca. 25 cm
 Touchdimmer





Tischleuchte
5760/3.33

Tischleuchte
5759/3.33

Tischleuchte
5759/3.01

Tischleuchte
5760/3.01

Tischleuchte
5863/1.02

Tischleuchte
5864/1.02

2 x 25 W. Halopin G9
1 x 33 W.ES
= 1 x 40 W. Halopin G9
Höhe ca. 39 cm
Ø ca. 33 cm
Drehdimmer

2 x 25 W. Halopin G9
1 x 33 W.ES
= 1 x 40 W. Halopin G9
Höhe ca. 29 cm
Ø ca. 22 cm
Drehdimmer

2 x 25 W. Halopin G9
1 x 33 W.ES
= 1 x 40 W. Halopin G9
Höhe ca. 29 cm
Ø ca. 22 cm
Drehdimmer

2 x 25 W. Halopin G9
1 x 33 W.ES
= 1 x 40 W. Halopin G9
Höhe ca. 39 cm
Ø ca. 33 cm
Drehdimmer

1 x E 14, 12 W.ES
= 65 W. AGL
Höhe ca. 33 cm
ca. 19 x 10 cm
Glas opal-weiss
satinierter
Schalter

1 x E 27, 20 W.ES
= 100 W. AGL
Höhe ca. 42 cm
ca. 24 x 13 cm
Glas opal-weiss
satinierter
Drehdimmer





■ Niedervolt-Halogenleuchte in Nickel matt mit Chrom abgesetzt, Glas opal weiss, mechan. Trafo, incl. Leuchtmittel.

Serie
Saturno



ca. 150 cm

ca. 150 cm

ca. 150 cm

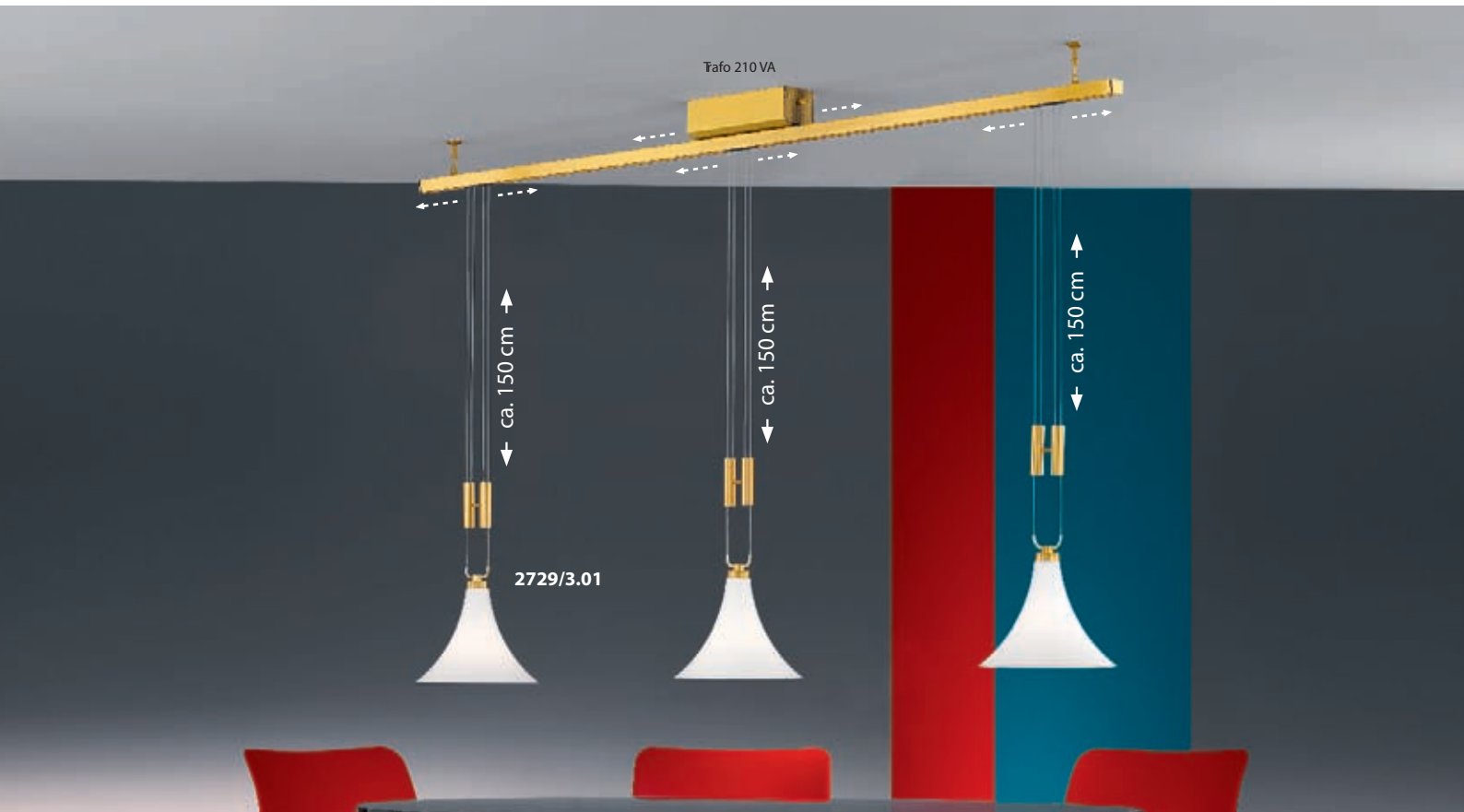
Trafo 210 VA

Pendelleuchte
2733/3.92

Die Pendel sind in der Schiene verstellbar, der Trafo ist auf der Schiene nach rechts und links versetzbar.

3 x 12V/50 W.
Halogen-Stift GY 6.35
Breite ca. 180 cm

■ **Niedervolt-Halogenleuchten in Messing matt mit blank abgesetzt 01, Nickel matt mit Chrom abgesetzt 92, Glas opal-weiss satiniert, mechan. Trafo, incl. Leuchtmittel**



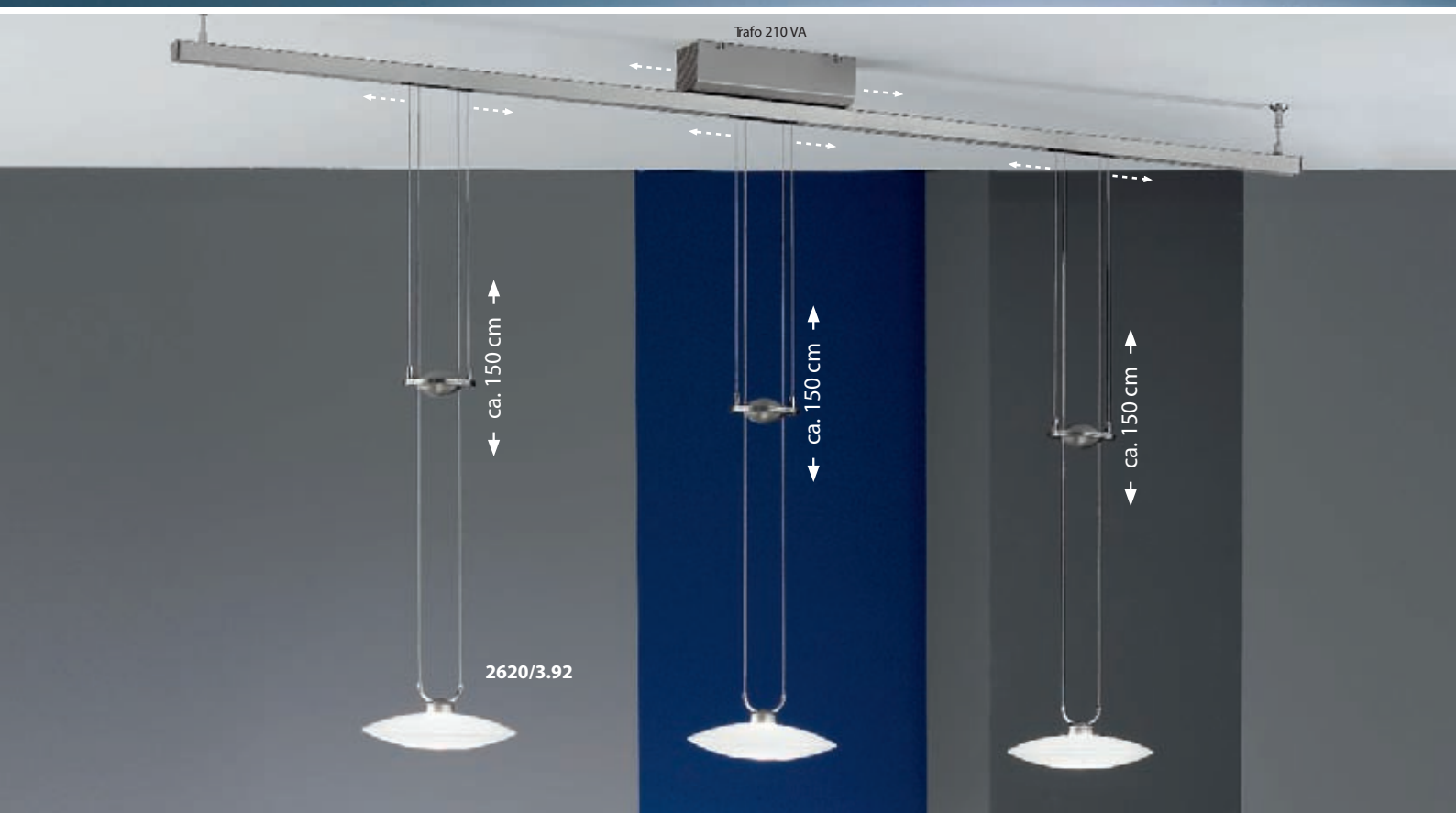
**Pendelleuchte
2729/3.01**

3 x 12 V/50 W.
Halogen-Stift GY 6.35
Breite ca. 180 cm

**Pendelleuchte
2729/3.92**

3 x 12 V/50 W.
Halogen-Stift GY 6.35
Breite ca. 180 cm

**Die Pendel sind in der Schiene verstellbar,
der Trafo ist auf der Schiene nach rechts
und links versetzbar.**



Pendelleuchte
 2597/3.92

3 x 12V/50 W.
 Halogen-Stift GY 6.35
 Breite ca. 180 cm
 Glas opal - weiss, Scheibe satiniert

ohne Abb.
 2597/3.01
 Messing matt
 mit blank abgesetzt

Pendelleuchte
 2620/3.92

3 x 12V/50 W.
 Halogen-Stift GY 6.35
 Breite ca. 180 cm
 Glas opal klar - weiss

ohne Abb.
 2620/3.01
 Messing matt
 mit blank abgesetzt

**Die Pendel sind in der Schiene verstellbar, der
 Trafo ist auf der Schiene nach rechts und links
 versetzbar.**

■ Niedervolt-Halogenleuchten in Messing matt mit blank abgesetzt 01, Nickel matt mit Chrom abgesetzt 92, Glas opal-weiss, Scheibe satiniert, elektr. Trafo, incl. Leuchtmittel



**Pendelleuchte
2607/1.01**

1 x 12V/65 W. IRC
Halogen-Stift GY 6.35
Ø ca. 38 cm

**Pendelleuchte
2607/1.92**

1 x 12V/65 W. IRC
Halogen-Stift GY 6.35
Ø ca. 38 cm

**Pendelleuchte
2816/2.01**

2 x 12V/50 W. ES
= 2 x 12V/75 W.
Halogen-Stift Gy 6.35
Breite ca. 120 cm
Glas Ø ca. 29 cm

**Pendelleuchte
2816/2.92 (o. Abbildung)**

2 x 12V/50 W. ES
= 2 x 12V/75 W.
Halogen-Stift Gy 6.35
Breite ca. 120 cm
Glas Ø ca. 29 cm





Pendelleuchte
2817/2.92

2 x 12V/50 W. ES
= 2 x 12V/75 W.
Halogen-Stift Gy 6.35
Breite ca. 120 cm
Glas Ø ca. 28 cm

Pendelleuchte
2817/2.01 (o. Abbildung)

2 x 12V/50 W. ES
= 2 x 12V/75 W.
Halogen-Stift Gy 6.35
Breite ca. 120 cm
Glas Ø ca. 28 cm

Pendelleuchte
2623/1.92

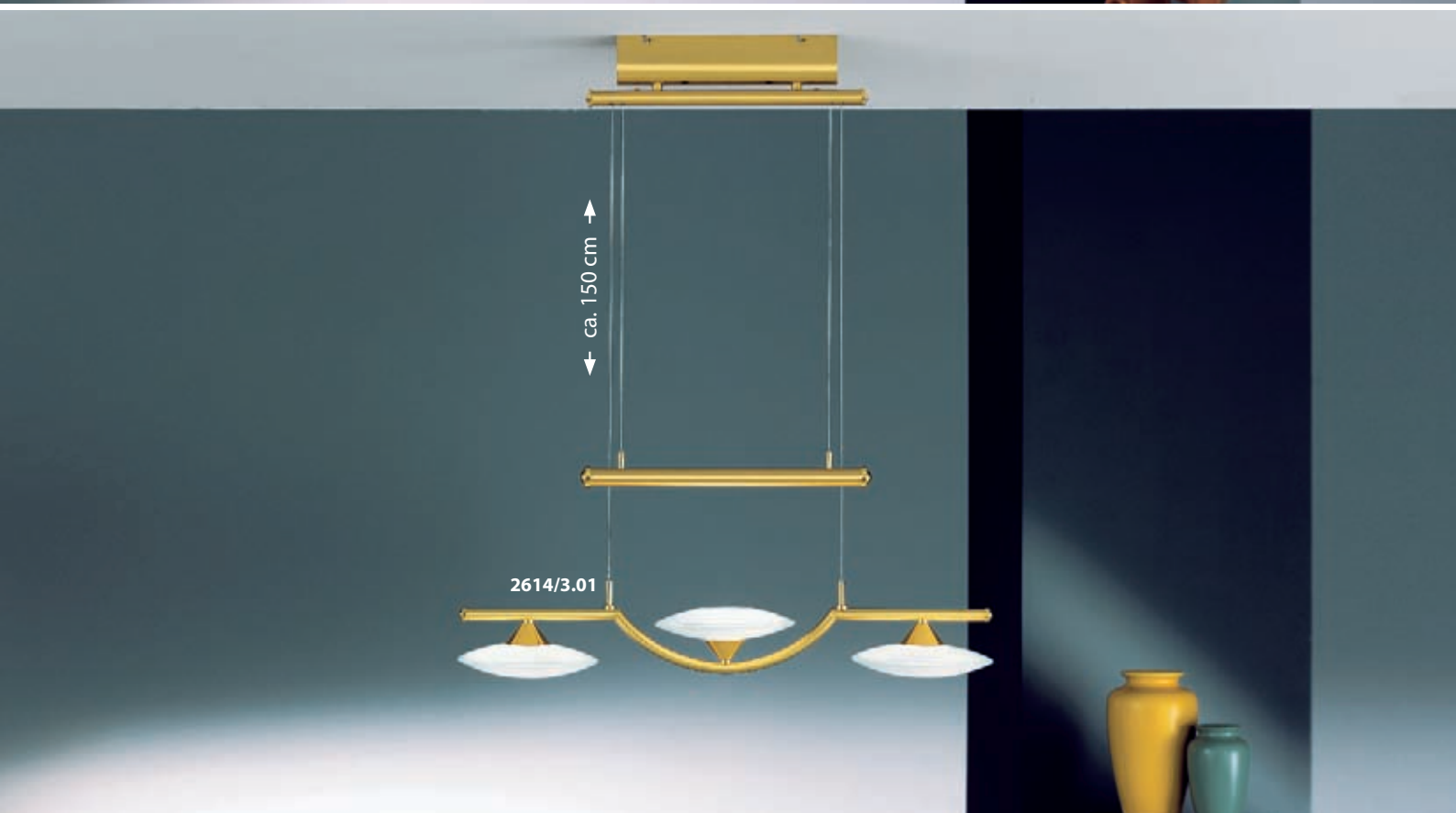
1 x 12 V/65 W. IRC
Halogen-Stift GY 6.35
Ø ca. 38 cm

Pendelleuchte
2623/1.01

1 x 12 V/65 W. IRC
Halogen-Stift GY 6.35
Ø ca. 38 cm



■ **Niedervolt-Halogenleuchten in Messing matt mit blank abgesetzt 01, Nickel matt mit Chrom abgesetzt 92, Glas opal klar-weiss, elektr. Trafo, incl. Leuchtmittel**




**Pendelleuchte
2614/3.92**

3 x 12 V/35 W. Halogen-Stift
GY 6.35
Breite ca. 70 cm

**Pendelleuchte
2614/3.01**

3 x 12 V/35 W. Halogen-Stift
GY 6.35
Breite ca. 70 cm



Pendelleuchte
2424/7.92

Pendelleuchte
2423/5.92

Pendelleuchte
2558/1.01

Pendelleuchte
2558/1.92

Pendelleuchte
2293/1.01

Pendelleuchte
2293/1.92

7 x 12 V/20 W.
Halogen-Stift G 4
Breite ca. 85 cm
Glas weiss satiniert
(Auf Anfrage auch mit
Touchdimmer lieferbar
s. Beschreibung S. 145)

5 x 12 V/20 W.
Halogen-Stift G 4
Breite ca. 67 cm
Glas weiss satiniert
(Auf Anfrage auch mit
Touchdimmer lieferbar
s. Beschreibung S. 145)

1 x 12 V/50 W.
Halogen-Stift GY 6.35
Ø ca. 22 cm
Glas champ satiniert

1 x 12 V/50 W.
Halogen-Stift GY 6.35
Ø ca. 22 cm
Glas opal-weiss satiniert

1 x 12 V/50 W.
Halogen-Stift GY 6.35
Ø ca. 25 cm
Glas Alabaster weiss


1 x 12 V/50 W.
Halogen-Stift GY 6.35
Ø ca. 25 cm
Glas Alabaster weiss




■ Niedervolt-Halogenleuchten in Messing matt mit blank abgesetzt 01, Nickel matt mit Chrom abgesetzt 92, Glas Alabaster weiss, elektr. Trafo, incl. Leuchtmittel



**Pendelleuchte
2815/2.01**

 2 x 12V/35 W. ES
= 2 x 12V/50 W.
Halogen-Stift Gy 6.35
Breite ca. 82 cm

**Pendelleuchte
2815/2.92**

 2 x 12 V/35 W. ES
= 2 x 12V/50 W.
Halogen-Stift Gy 6.35
Breite ca. 82 cm





**Pendelleuchte
2551/3.92**

3 x 12 V/35 W. ES
= 3 x 12 V/50 W.
Halogen-Stift GY 6.35
in der Breite einstellbar
von ca. 80-105 cm
incl. Leuchtmittel



**Pendelleuchte
2551/3.01**

3 x 12 V/35 W. ES
= 3 x 12 V/50 W.
Halogen-Stift GY 6.35
in der Breite einstellbar
von ca. 80-105 cm
incl. Leuchtmittel



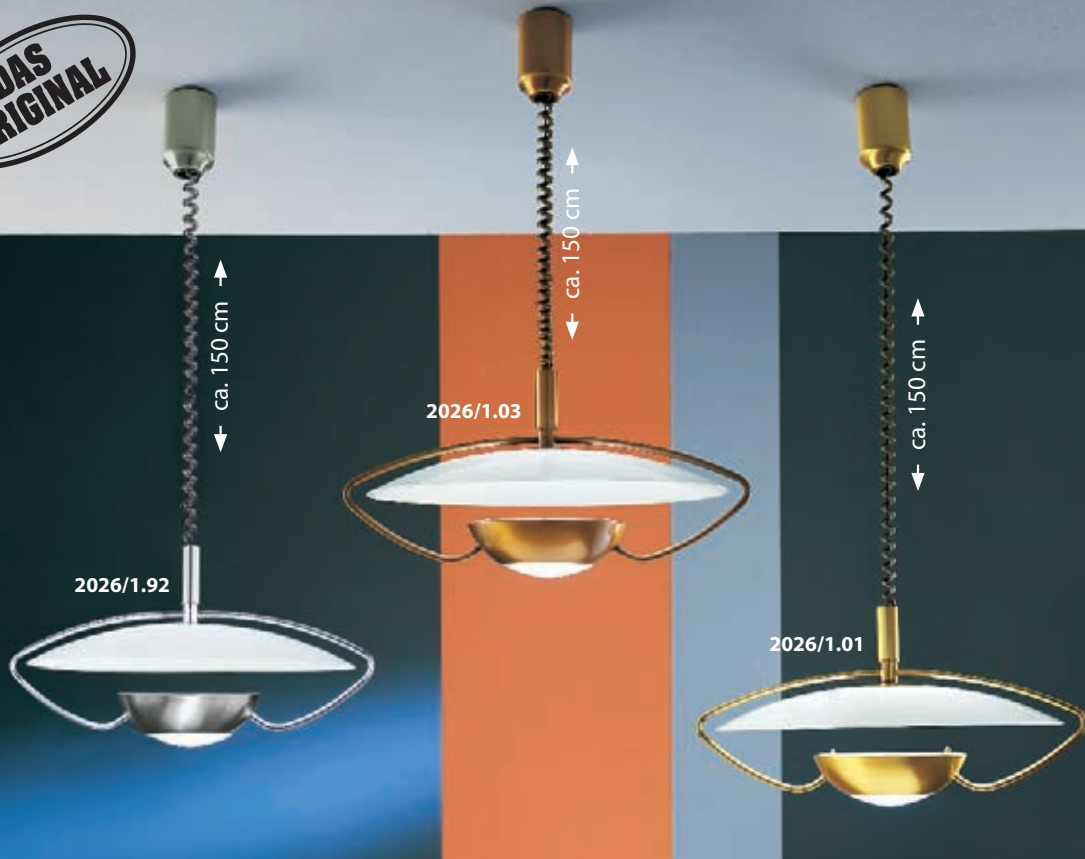
**Pendelleuchte
2551/3.03**

3 x 12 V/35 W. ES
= 3 x 12 V/50 W.
Halogen-Stift GY 6.35
in der Breite einstellbar
von ca. 80-105 cm
incl. Leuchtmittel



Hochvolt-Halogenleuchten, Glas weiss, incl. Leuchtmittel

DAS ORIGINAL



DAS ORIGINAL



Pendelleuchte 2026/1.92

1 x 160 W. ES
= 1 x 200 W.
Halogen R 7 S
Ø ca. 55 cm
Nickel matt mit
Chrom abgesetzt

Pendelleuchte 2026/1.03

1 x 160 W. ES
= 1 x 200 W.
Halogen R 7 S
Ø ca. 55 cm
Altmessing

Pendelleuchte 2026/1.01

1 x 160 W. ES
= 1 x 200 W.
Halogen R 7 S
Ø ca. 55 cm
Messing matt mit
blank abgesetzt

Pendelleuchte 2086/1.03

1 x 160 W. ES
= 1 x 200 W.
Halogen R 7 S
Ø ca. 55 cm
Altmessing

Pendelleuchte 2086/1.92

1 x 160 W. ES
= 1 x 200 W.
Halogen R 7 S
Ø ca. 55 cm
Nickel matt mit
Chrom abgesetzt

Pendelleuchte 2086/1.01

1 x 160 W. ES
= 1 x 200 W.
Halogen R 7 S
Ø ca. 55 cm
Messing matt mit
blank abgesetzt



5717/2.01

5717/2.92

Alle abgebildeten Leuchten auf dieser Seite sind geeignet für Energiesparleuchtmittel.

**Tischleuchte
5717/2.01**

- 1 x E 27, max. 100 W.
- 1 x E 14, max. 60 W.
- Höhe ca. 60 cm
- ca. 45 x 18 cm
- Schirm Satin
- strukturiert vanillefarbig
- Drehdimmer



**Tischleuchte
5717/2.92**

- 1 x E 27, max. 100 W.
- 1 x E 14, max. 60 W.
- Höhe ca. 60 cm
- ca. 45 x 18 cm
- Schirm Satin
- strukturiert weiss
- Drehdimmer



■ Leuchten in Messing matt mit blank abgesetzt 01, Schirm Chintz beige, Nickel matt mit Chrom abgesetzt 92, Schirm Chintz weiss



Standleuchte
6924/2.01

Tischleuchte
5807/1.01

Tischleuchte
5806/1.01

Tischleuchte
5806/1.92

Tischleuchte
5807/1.92

Standleuchte
6924/2.92



2 x E 27, 60 W.
Höhe ca. 159 cm
Ø ca. 58 cm



1 x E 27, max. 100 W.
Höhe ca. 63 cm
Ø ca. 44 cm



1 x E 27, max. 100 W.
Höhe ca. 50 cm
Ø ca. 33 cm



1 x E 27, max. 100 W.
Höhe ca. 50 cm
Ø ca. 33 cm



1 x E 27, max. 100 W.
Höhe ca. 63 cm
Ø ca. 44 cm



2 x E 27, 60 W.
Höhe ca. 159 cm
Ø ca. 58 cm

Alle abgebildeten Leuchten auf dieser Seite sind geeignet für Energiesparleuchtmittel.

■ Extravagante Tischleuchten in strukturierter edler Holzoptik,
Metall Chrom glänzend abgesetzt, Schirm Satin strukturiert

Serie

Opulenz



Tischleuchte
5836/1.54

💡 1 x E 27, max. 75 W.
Höhe ca. 73 cm
Breite ca. 47 cm
Schirm oval, ca. 40x18 cm
grau-marmoriert

Tischleuchte
5837/1.54

💡 1 x E 27, max. 75 W.
Höhe ca. 62 cm
Breite ca. 56 cm
Schirm oval, ca. 45x20 cm
rot-schwarz

Tischleuchte
5838/1.54

💡 1 x E 27, max. 75 W.
Höhe ca. 82 cm
Breite ca. 42 cm
Schirm Ø ca. 24 cm
rot-schwarz

**Alle abgebildeten Leuchten auf dieser Seite
sind geeignet für Energiesparleuchtmittel.**

Keramik-Leuchten schwarz-weiss dekoriert, mit Chrom abgesetzt, Schirm Chintz beige



2344 F



2360 F



1920 BFN



2309 F



2309 MA



2324 C



2378 C

**Tischleuchte
2344 F**

1 x E 27, 60 W.
Höhe ca. 80 cm
ca. 45 x 14 cm

**Tischleuchte
2360 F**

1 x E 27,
max. 75 W.
Höhe ca. 54 cm
Ø ca. 28 cm

**Tischleuchte
1920 BFN**

1 x E 27,
max. 75 W.
Höhe ca. 65 cm
Ø ca. 30 cm

**Tischleuchte
2309 F**

1 x E 27,
max. 75 W.
Höhe ca. 83 cm
ca. 40 x 40 cm
schwarz mit Dekor
Schirm Chintz beige

**Tischleuchte
2309 MA**

1 x E 27,
max. 75 W.
Höhe ca. 83 cm
ca. 40 x 40 cm
braun glänzend mit
Chrom abgesetzt
Schirm beige-silber

**Tischleuchte
2324 C**

1 x E 27,
max. 75 W.
Höhe ca. 41 cm
Ø ca. 25 cm
elfenbeinfarbig mit
Chrom abgesetzt
Schirm beige-silber


**Standleuchte
2378 C**

1 x E 27, 60 W.
Höhe ca. 150 cm
Ø ca. 16 cm
elfenbeinfarbig
mit Chrom abgesetzt
Schirm beige-silber

Alle abgebildeten Leuchten auf dieser Seite sind geeignet für Energiesparleuchtmittel.



2422 N



2432 NP



2426 NP



2309 CO



1938 CO



2391 CE

**Tischleuchte
2422 N**

1 x E 27, max. 75 W.
Höhe ca. 71 cm
ca. 45 x 22 cm
schwarz/Chrom
mit Strass abgesetzt

**Tischleuchte
2432 NP**

1 x E 27, max. 75 W.
Höhe ca. 62 cm
ca. 45 x 22 cm
silber/Chrom
mit Strass abgesetzt

**Tischleuchte
2426 NP**

1 x E 27, max. 75 W.
Höhe ca. 74 cm
ca. 45 x 22 cm
schwarz/silber
mit Strass abgesetzt

**Tischleuchte
2309 CO**

1 x E 27, max. 75 W.
Höhe ca. 83 cm
ca. 40 x 40 cm
Schirm weiss strukturiert

**Tischleuchte
1938 CO**

1 x E 27, 60 W.
Höhe ca. 46 cm
ca. 30 x 12 cm
Schirm weiss strukturiert

**Tischleuchte
2391 CE**

1 x E 27, 60 W.
1 x E 14, 40 W.
Höhe ca. 63 cm
ca. 40 x 13 cm
Schirm weiss strukturiert

Alle abgebildeten Leuchten auf dieser Seite sind geeignet für Energiesparleuchtmittel.

■ Keramik-Leuchten in Messing matt mit blank abgesetzt 01, Nickel matt mit Chrom abgesetzt 92, Schirm Chintz schwarz, Chrom mit schwarz abgesetzt 49, messingfarben mit schwarz abgesetzt 58



Tischleuchte
5733/1.92

Tischleuchte
5734/1.92

Tischleuchte
5734/1.01

Tischleuchte
5733/1.01

Tischleuchte
5786/1.49

Tischleuchte
5787/1.49

Tischleuchte
5788/1.58

Tischleuchte
5789/1.49

1 x E 27,
max. 75 W.
Höhe ca. 53 cm
Ø ca. 35 cm

1 x E 27,
max. 75 W.
Höhe ca. 63 cm
Ø ca. 40 cm

1 x E 27,
max. 75 W.
Höhe ca. 63 cm
Ø ca. 40 cm

1 x E 27,
max. 75 W.
Höhe ca. 53 cm
Ø ca. 35 cm

1 x E 27,
max. 75 W.
Höhe ca. 65 cm
ca. 45 x 14 cm
Schirm Lackfolie
silber

1 x E 27,
max. 75 W.
Höhe ca. 67 cm
ca. 46 x 22 cm
Schirm Lackfolie
silber

1 x E 27,
max. 100 W.
Höhe ca. 76 cm
ca. 50 x 25 cm
Schirm schwarz
strukturiert

1 x E 27,
max. 75 W.
Höhe ca. 64 cm
ca. 45 x 22 cm
Schirm Chintz
schwarz

Alle abgebildeten Leuchten auf dieser Seite sind geeignet für Energiesparleuchtmittel.



Serie
Angona

■ Niedervolt-Halogenleuchten in Schwarz-Nickel mit Chrom
abgesetzt, mit Schutzglas, incl. Leuchtmittel



Tischleuchte
5862/1.69

1 x 12V/25 W. ES
= 1 x 12V/35 W.
Halogen-Stift GY 6.35
Höhe ca. 64 cm
Ausladung ca. 85 cm

Standleuchte
6965/1.69

1 x 12V/25 W. ES
= 1 x 12V/35 W.
Halogen-Stift GY 6.35
Höhe ca. 126 cm
Ausladung ca. 85 cm



Standleuchte
6965/1.92

1 x 12V/25 W. ES
= 1 x 12V/35 W.
Halogen-Stift GY 6.35
Höhe ca. 126 cm
Ausladung ca. 85 cm

Tischleuchte
5862/1.92

1 x 12V/25 W. ES
= 1 x 12V/35 W.
Halogen-Stift GY 6.35
Höhe ca. 64 cm
Ausladung ca. 85 cm

Tischleuchte
5862/1.01

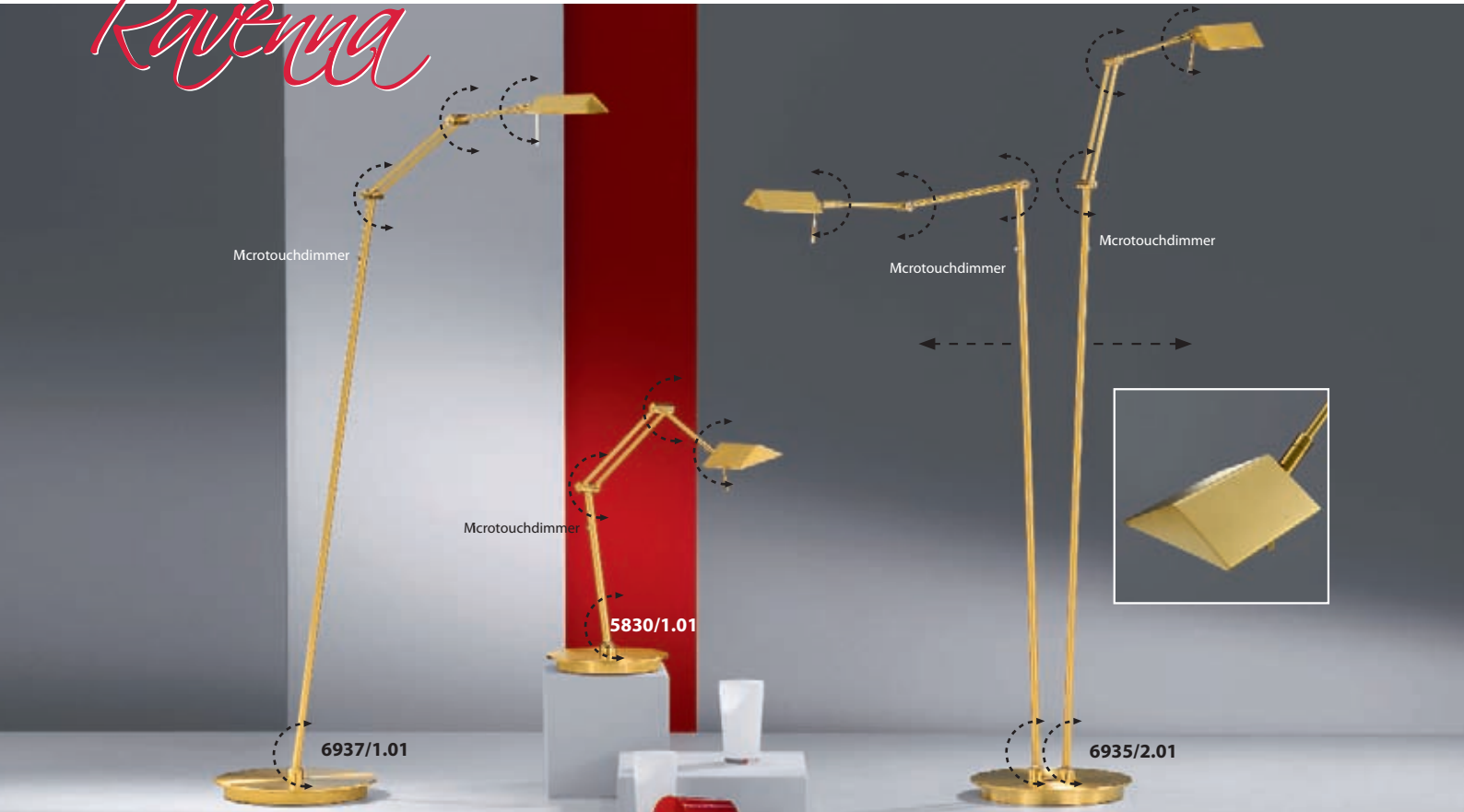
1 x 12V/25 W. ES
= 1 x 12V/35 W.
Halogen-Stift GY 6.35
Höhe ca. 64 cm
Ausladung ca. 85 cm

Standleuchte
6965/1.01

1 x 12V/25 W. ES
= 1 x 12V/35 W.
Halogen-Stift GY 6.35
Höhe ca. 126 cm
Ausladung ca. 85 cm

Serie *Ravenna*

■ Halogenleuchten in Messing matt mit blank abgesetzt 01, Altmessing 03, Nickel matt mit Chrom abgesetzt 92, incl. ES Leuchtmittel



Standleuchte
6937/1.01

Tischleuchte
5830/1.01

Standleuchte
6935/2.01

Standleuchte
6937/1.92

Tischleuchte
5830/1.92

Standleuchte
6935/2.92

1 x 12 V/50 W. ES
= 1 x 12 V/75 W.
Halogen-Stift GY 6.35
Niedervolt, Höhe
ca. 132 cm, Ausladung
von ca. 48-80 cm
o. Abb.: 6937/1.03
Altmessing

1 x 12 V/50 W. ES
= 1 x 12 V/75 W.
Halogen-Stift GY 6.35
Niedervolt, Höhe
ca. 63 cm, Ausladung
von ca. 49-60 cm
o. Abb.: 5830/1.03
Altmessing

2 x 33 W. ES
= 2 x 40 W. Halopin G9
Hochvolt, Höhe
ca. 132 cm, Breite von
ca. 98-175 cm, Ausladung
von ca. 50-80 cm
o. Abb.: 6935/2.03
Altmessing

1 x 12 V/50 W. ES
= 1 x 12 V/75 W.
Halogen-Stift GY 6.35
Niedervolt
Höhe ca. 132 cm
Ausladung von
ca. 48-80 cm

1 x 12 V/50 W. ES
= 1 x 12 V/75 W.
Halogen-Stift GY 6.35
Niedervolt
Höhe ca. 63 cm
Ausladung von
ca. 49-60 cm

2 x 33 W. ES
= 2 x 40 W. Halopin G9
Hochvolt
Höhe ca. 132 cm
Breite von ca. 98-175 cm
Ausladung von
ca. 50-80 cm





Tischleuchte
5797/1.92

1 x 12 V/50 W. ES
= 1 x 12 V/75 W.
Halogen-Stift GY 6.35
Höhe ca. 62 cm
Ausladung ca. 60 cm

Standleuchte
6914/1.92

1 x 12 V/50 W. ES
= 1 x 12 V/75 W.
Halogen-Stift GY 6.35
Höhe ca. 135 cm
Ausladung ca. 60 cm

Standleuchte
6914/1.01

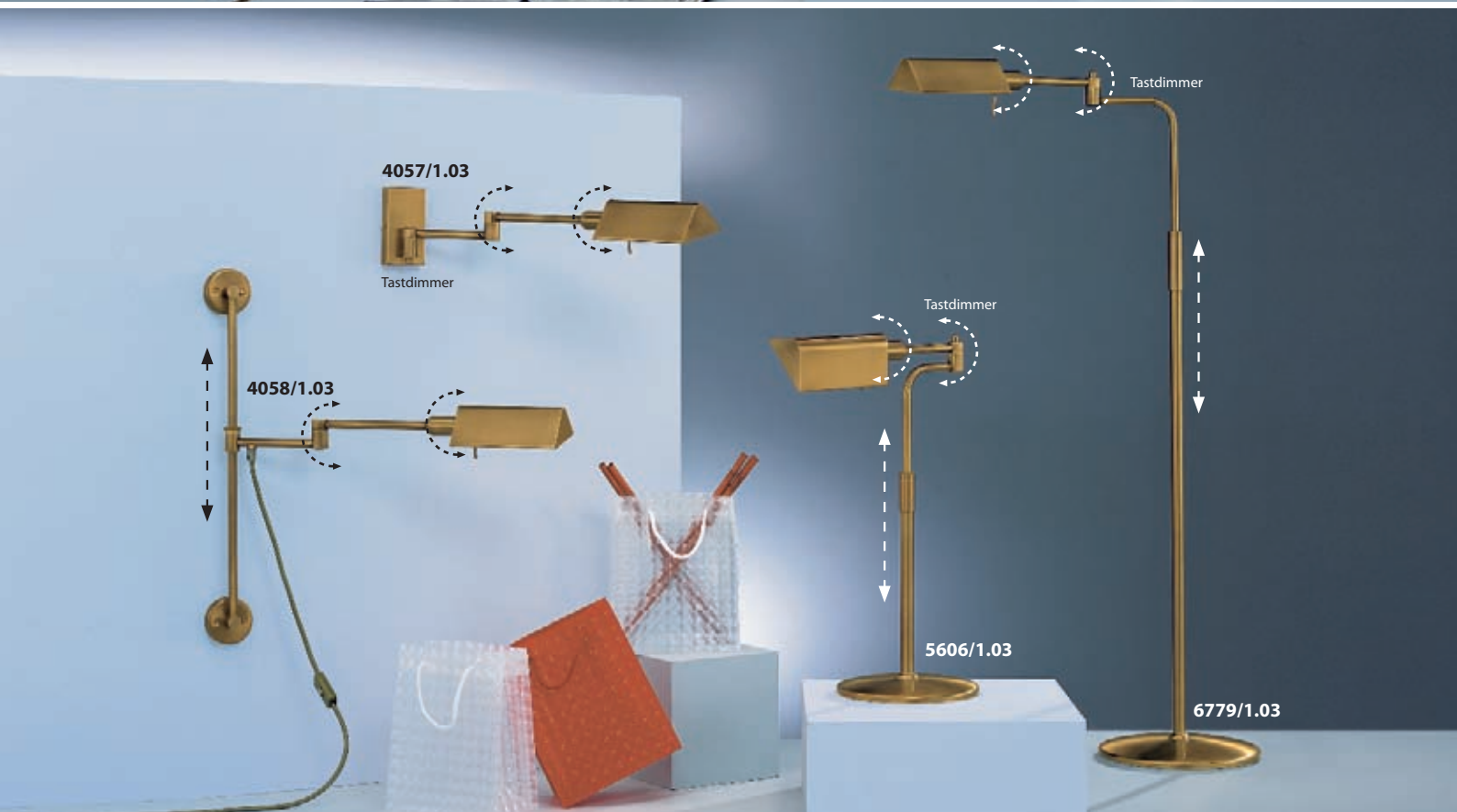
1 x 12 V/50 W. ES
= 1 x 12 V/75 W.
Halogen-Stift GY 6.35
Höhe ca. 135 cm
Ausladung ca. 60 cm

Tischleuchte
5797/1.01

1 x 12 V/50 W. ES
= 1 x 12 V/75 W.
Halogen-Stift GY 6.35
Höhe ca. 62 cm
Ausladung ca. 60 cm



Hochvolt-Halogenleuchten in Messing matt mit blank abgesetzt 01, Altmessing 03, incl. Leuchtmittel



Wandleuchte 4058/1.01

Wandleuchte 4057/1.01

Tischleuchte 5606/1.01

Standleuchte 6779/1.01

Wandleuchte 4058/1.03

Wandleuchte 4057/1.03

Tischleuchte 5606/1.03

Standleuchte 6779/1.03

1 x 75 W.
Halogen B 15 d
Höhe ca. 57 cm
höhenverstellbar
bis ca. 47 cm
Ausladung ca. 55 cm
Drehdimmer

1 x 75 W.
Halogen B 15 d
Ausladung
ca. 56 cm

1 x 75 W. Halogen
B 15 d
höhenverstellbar
von ca. 49-55 cm
Ausladung
ca. 40 cm

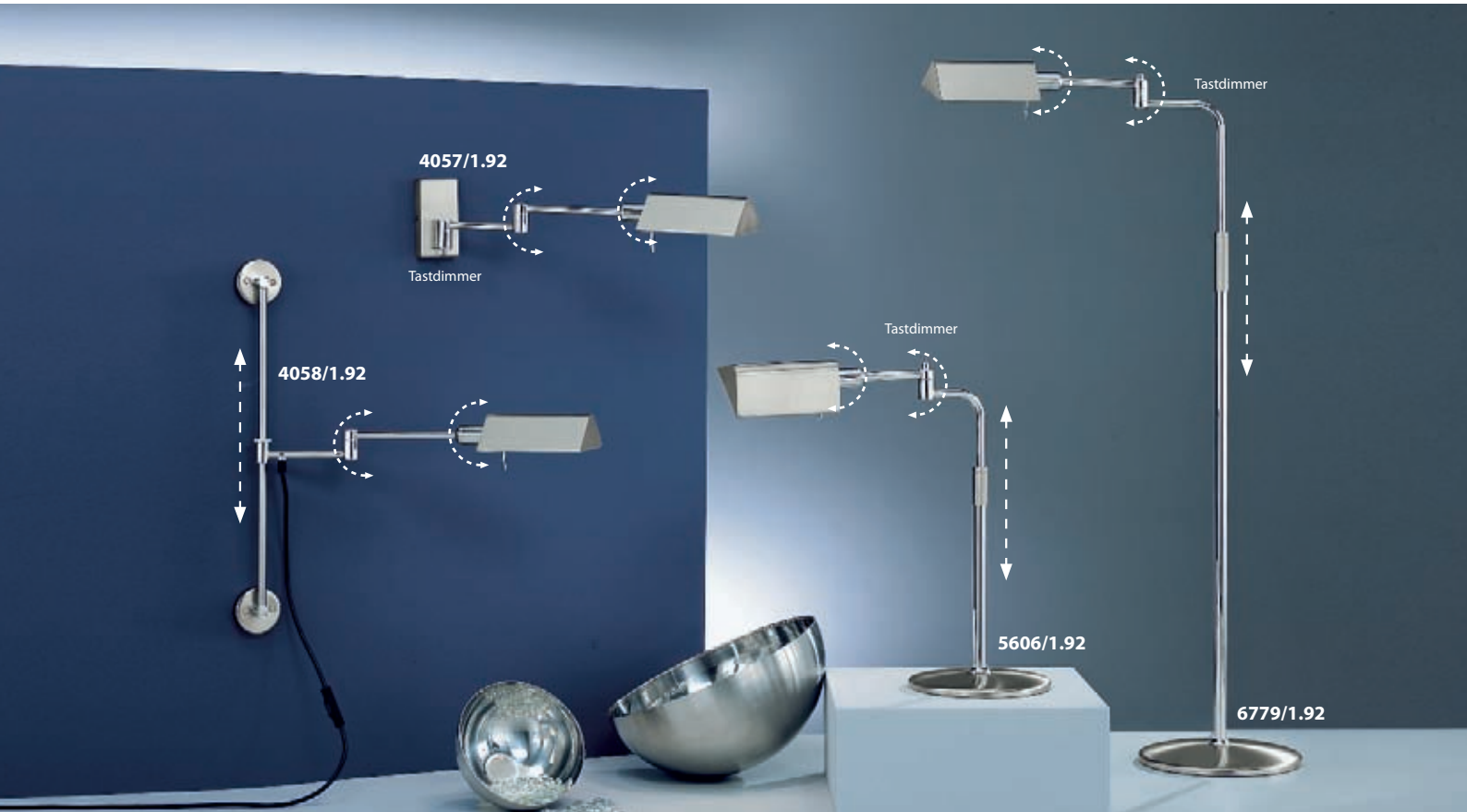
1 x 75 W.
Halogen B 15 d
höhenverstellbar
von ca. 104-132 cm
Ausladung
ca. 47 cm

1 x 75 W.
Halogen B 15 d
Höhe ca. 57 cm
höhenverstellbar
bis ca. 47 cm
Ausladung ca. 55 cm
Drehdimmer

1 x 75 W.
Halogen B 15 d
Ausladung
ca. 56 cm

1 x 75 W. Halogen
B 15 d, höhenver-
stellbar von
ca. 49-55 cm
Ausladung
ca. 40 cm

1 x 75 W.
Halogen B 15 d
höhen-
verstellbar von
ca. 104-132 cm
Ausladung
ca. 47 cm



Wandleuchte
4058/1.92

1 x 75 W.
Halogen B 15 d
Hochvolt
Höhe ca. 57 cm
höhenverstellbar
bis ca. 47 cm
Ausladung ca. 55 cm
incl. Leuchtmittel
Drehdimmer

Wandleuchte
4057/1.92

1 x 75 W.
Halogen B 15 d
Hochvolt
Ausladung
ca. 56 cm
incl. Leuchtmittel

Tischleuchte
5606/1.92

1 x 75 W. Halogen
B 15 d Hochvolt
höhenverstellbar
von ca. 49-55 cm
Ausladung ca. 40 cm
incl. Leuchtmittel

Standleuchte
6779/1.92

1 x 75 W.
Halogen B 15 d
Hochvolt
höhenverstellbar
von ca. 104-132 cm
Ausladung ca. 47 cm
incl. Leuchtmittel

Standleuchte
6500/1.01

1 x E 27,
max. 75 W.
höhenverstellbar
von ca. 100-140 cm
Ausladung
ca. 38 cm
Geeignet auch für Energie-
spareleuchtmittel



Tischleuchte
5591/1.01

1 x E 27,
max. 75 W.
höhenverstellbar
von ca. 50-66 cm
Ausladung
ca. 35 cm
Geeignet auch für Energie-
spareleuchtmittel

Standleuchte
6671/1.01

1 x E 27,
max. 75 W.
höhenverstellbar
von ca. 100-140 cm
Ausladung
ca. 60 cm
Geeignet auch für Energie-
spareleuchtmittel



■ Leuchten in Altmessing 03, Nickel matt mit Chrom abgesetzt 92, für Energiesparleuchtmittel geeignet



Geeignet für den Einsatz von Energiesparleuchtmittel.



Standleuchte
6500/1.92

1 x E 27, max. 75 W.
höhenverstellbar von
ca. 100 - 140 cm
Ausladung ca. 38 cm

Geeignet auch für Energie-
sparleuchtmittel



Tischleuchte
5591/1.92

1 x E 27, max. 75 W.
höhenverstellbar von
ca. 50 - 66 cm
Ausladung ca. 35 cm

Geeignet auch für Energie-
sparleuchtmittel

Tischleuchte
5591/1.03

1 x E 27, max. 75 W.
höhenverstellbar von
ca. 50 - 66 cm
Ausladung ca. 35 cm

Geeignet auch für Energie-
sparleuchtmittel

Standleuchte
6500/1.03

1 x E 27, max. 75 W.
höhenverstellbar
von ca. 100 - 140 cm
Ausladung ca. 38 cm

Geeignet auch für Energie-
sparleuchtmittel



DAS ORIGINAL



Standleuchte
6250/1.01

1 x 230 W. ES = 1 x 300 W.
Halogen R 7 S
Höhe ca. 185 cm

Standleuchte
6250/1.92

1 x 230 W. ES = 1 x 300 W.
Halogen R 7 S
Höhe ca. 185 cm

■ Leuchten in Messing matt mit blank abgesetzt 01,
Nickel matt mit Chrom abgesetzt 92, Kunststoffschirm weiss



6712/1.01

6712/1.92

**Standleuchte
6712/1.01**

1 x E 27, max. 100 W.
Ausladung ca. 170 cm
Ø ca. 45 cm
Schnurdimmer

**Standleuchte
6712/1.92**


1 x E 27, max. 100 W.
Ausladung ca. 170 cm
Ø ca. 45 cm
Schnurdimmer

**Alle abgebildeten Leuchten auf dieser Seite
sind geeignet für Energiesparleuchtmittel.**







**Deckenleuchte
7102/4.92**

 4 x 33 W. ES
= 4 x 40 W. Halopin G9
Länge ca. 110 cm
Höhe ca. 23 cm


**Deckenleuchte
7098/1.92**

 1 x 33 W. ES
= 1 x 40 W. Halopin G9
Höhe ca. 16 cm
Breite ca. 6 cm
Ausladung
ca. 17 cm

**Deckenleuchte
7100/3.92**

 3 x 33 W. ES
= 3 x 40 W. Halopin G9
Länge ca. 80 cm
Höhe ca. 28 cm

**Deckenleuchte
7099/2.92**

 2 x 33 W. ES
= 2 x 40 W. Halopin G9
Länge ca. 59 cm
Höhe ca. 28 cm




7101/4.92

7104/6.92




7101/4.01


**Deckenleuchte
7101/4.92**

 4 x 33 W. ES
 = 4 x 40 W. Halopin G9
 Länge ca. 95 cm
 Höhe ca. 28 cm

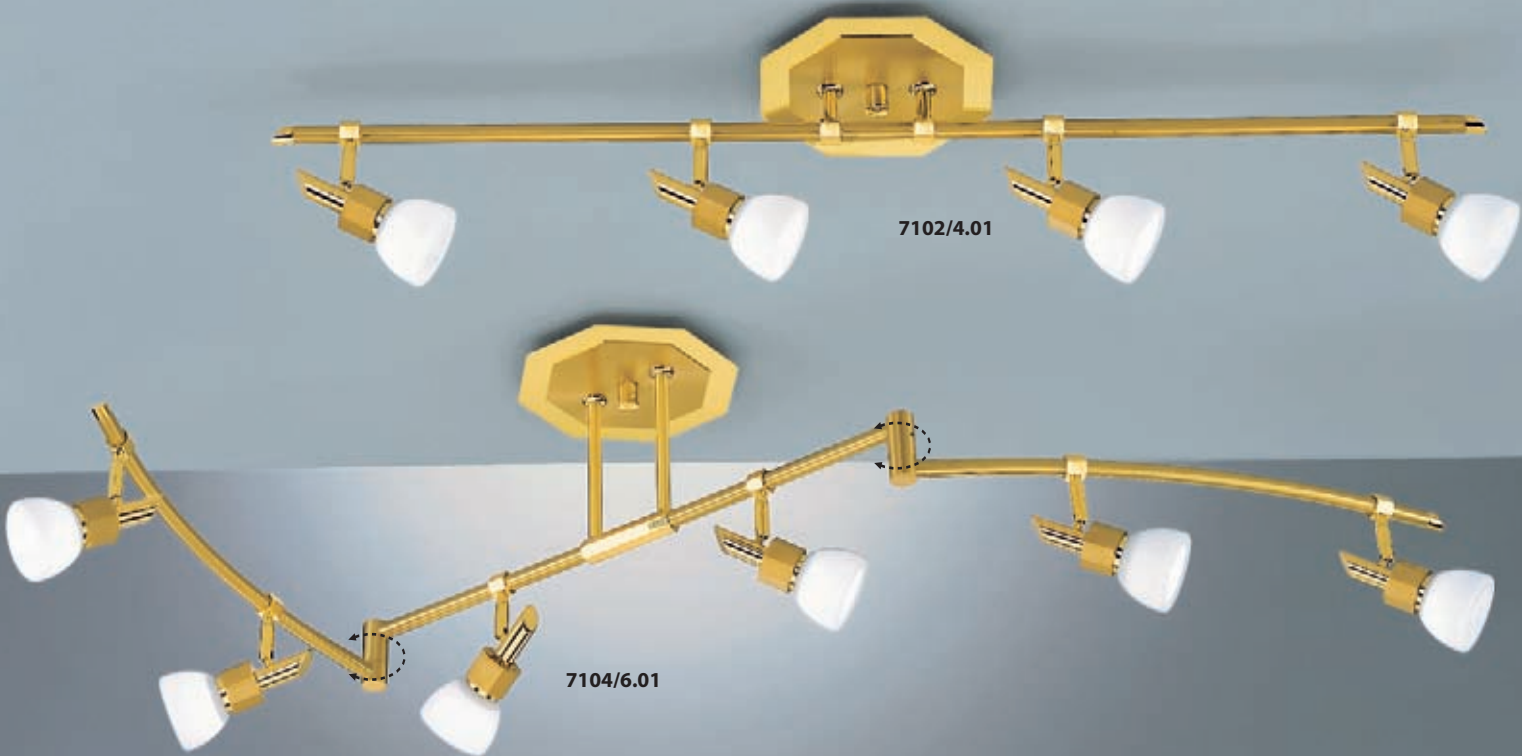
**Deckenleuchte
7104/6.92**

 6 x 33 W. ES
 = 6 x 40 W. Halopin G9
 Länge ca. 170 cm
 Höhe ca. 34 cm


**Deckenleuchte
7101/4.01**

 4 x 33 W. ES
 = 4 x 40 W. Halopin G9
 Länge ca. 95 cm
 Höhe ca. 28 cm


**Hochvolt-Halogenleuchten in Messing matt mit blank abgesetzt,
Glas weiss satiniert, incl. Leuchtmittel**




**Deckenleuchte
7098/1.01**

 1 x 33 W.ES = 1 x 40 W.
Halopin G9
Höhe ca. 16 cm
Breite ca. 6 cm
Ausladung ca. 17 cm


**Deckenleuchte
7100/3.01**

 3 x 33 W. ES = 3 x 40 W.
Halopin G9
Länge ca. 80 cm
Höhe ca. 28 cm


**Deckenleuchte
7099/2.01**



 2 x 33 W.ES = 2 x 40 W.
Halopin G9
Länge ca. 59 cm
Höhe ca. 28 cm

**Deckenleuchte
7104/6.01**

 6 x 33 W.ES = 6 x 40 W.
Halopin G9
Länge ca. 170 cm
Höhe ca. 34 cm

**Deckenleuchte
7102/4.01**

 4 x 33 W.ES = 4 x 40 W.
Halopin G9
Länge ca. 110 cm
Höhe ca. 23 cm



**Deckenleuchte
7976/1.92**

**Deckenleuchte
7979/4.92**

**Deckenleuchte
7978/3.92**

**Deckenleuchte
7977/2.92**

**Deckenleuchte
7004/4.92**

**Deckenleuchte
7004/4.01**



1 x 40 W.ES = 1 x 50 W.
Hi-Spot GU 10
Höhe ca. 15 cm
Ausladung ca. 16 cm



4 x 40 W.ES = 4 x 50 W.
Hi-Spot GU 10
Höhe ca. 27 cm
Länge ca. 88 cm



3 x 40 W.ES = 3 x 50 W.
Hi-Spot GU 10
Höhe ca. 28 cm
Länge ca. 74 cm



2 x 40 W.ES = 2 x 50 W.
Hi-Spot GU 10
Höhe ca. 28 cm
Länge ca. 54 cm



4 x 40 W.ES = 4 x 50 W.
Hi-Spot GU 10
Höhe ca. 24 cm
Breite ca. 107 cm



4 x 40 W.ES = 4 x 50 W.
Hi-Spot GU 10
Höhe ca. 24 cm
Breite ca. 107 cm

**Hochvolt-Halogenleuchten in Messing matt mit blank abgesetzt 01,
Nickel matt mit Chrom abgesetzt 92, incl. Leuchtmittel**



7976/1.01



7979/4.01



7978/3.01



7977/2.01



7003/6.92



7003/6.01

**Deckenleuchte
7976/1.01**

**Deckenleuchte
7979/4.01**

**Deckenleuchte
7978/3.01**

**Deckenleuchte
7977/2.01**

**Deckenleuchte
7003/6.92**

**Deckenleuchte
7003/6.01**



1 x 40 W. ES = 1 x 50 W.
Hi-Spot GU 10
Höhe ca. 15 cm
Ausladung ca. 16 cm



4 x 40 W. ES = 4 x 50 W.
Hi-Spot GU 10
Höhe ca. 27 cm
Länge ca. 88 cm



3 x 40 W. ES = 3 x 50 W.
Hi-Spot GU 10
Höhe ca. 28 cm
Länge ca. 74 cm



2 x 40 W. ES = 2 x 50 W.
Hi-Spot GU 10
Höhe ca. 28 cm
Länge ca. 54 cm



6 x 40 W. ES = 6 x 50 W.
Hi-Spot GU 10
Höhe ca. 34 cm
Länge ca. 166 cm



6 x 40 W. ES = 6 x 50 W.
Hi-Spot GU 10
Höhe ca. 34 cm
Länge ca. 166 cm





7298/12.92



7299/20.92




7298/12.01




7299/20.01


Deckenleuchte
7298/12.92

 12 x 25 W.
Halopin G 9
Höhe ca. 28 cm
Ø ca. 65 cm


Deckenleuchte
7299/20.92

 20 x 25 W.
Halopin G 9
Höhe ca. 30 cm
Ø ca. 77 cm

Deckenleuchte
7298/12.01

 12 x 25 W.
Halopin G 9
Höhe ca. 28 cm
Ø ca. 65 cm

Deckenleuchte
7299/20.01

 20 x 25 W.
Halopin G 9
Höhe ca. 30 cm
Ø ca. 77 cm




7449/16.92




7449/16.27

**Deckenleuchte
7449/16.92**

 16 x 25 W.
Halopin G9
Höhe ca. 20 cm
Ø ca. 77 cm

**Deckenleuchte
7449/16.27**

 16 x 25 W.
Halopin G9
Höhe ca. 20 cm
Ø ca. 77 cm



7916/20.92



7916/20.01




7509/5.01




7509/5.92


**Deckenleuchte
7916/20.92**

 20 x 12 V/10 W.
Halogen-Stift G4
Niedervolt
Höhe ca. 18 cm
Ø ca. 57 cm
elektr. Trafo


**Deckenleuchte
7916/20.01**

 20 x 12 V/10 W.
Halogen-Stift G4
Niedervolt
Höhe ca. 18 cm
Ø ca. 57 cm
elektr. Trafo

**Deckenleuchte
7509/5.01**

 5 x 33 W. ES
= 5 x 40 W. Halopin G9
Hochvolt
Höhe ca. 23 cm
Ø ca. 53 cm

**Deckenleuchte
7509/5.92**

 5 x 33 W. ES
= 5 x 40 W. Halopin G9
Hochvolt
Höhe ca. 23 cm
Ø ca. 53 cm



7134/7.01



7133/5.01



7133/5.92



7134/7.92

**Deckenleuchte
7134/7.01**

7 x 33 W. ES = 7 x 40 W.
Halopin G9
Höhe ca. 20 cm
Ø ca. 59 cm

**Deckenleuchte
7133/5.01**

5 x 33 W. ES = 5 x 40 W.
Halopin G9
Höhe ca. 20 cm
Ø ca. 47 cm

**Deckenleuchte
7133/5.92**

5 x 33 W. ES = 5 x 40 W.
Halopin G9
Höhe ca. 20 cm
Ø ca. 47 cm

**Deckenleuchte
7134/7.92**

7 x 33 W. ES = 7 x 40 W.
Halopin G9
Höhe ca. 20 cm
Ø ca. 59 cm

■ Leuchten in Messing matt mit blank abgesetzt 01,
Nickel matt mit Chrom abgesetzt 92



**Deckenleuchte
7398/4.92**

4 x E 27, 60 W.
Höhe ca. 15 cm
Ø ca. 50 cm
Glas weiss
satiert

Geeignet auch für Energie-
sparleuchtmittel

**Deckenleuchte
7398/4.01**

4 x E 27, 60 W.
Höhe ca. 15 cm
Ø ca. 50 cm
Glas weiss
satiert

Geeignet auch für Energie-
sparleuchtmittel

**Deckenleuchte
7387/330.01**

3 x 33 W. ES
= 3 x 40 W.
Halopin G 9, Hochvolt
Höhe ca. 18 cm
Ø ca. 33 cm
Glas opal-weiss
incl. Leuchtmittel

**Deckenleuchte
7388/380.01**


3 x 33 W. ES
= 3 x 40 W.
Halopin G 9, Hochvolt
Höhe ca. 20 cm
Ø ca. 38 cm
Glas opal-weiss
incl. Leuchtmittel

**Deckenleuchte
7388/380.92**

3 x 33 W. ES
= 3 x 40 W.
Halopin G 9, Hochvolt
Höhe ca. 20 cm
Ø ca. 38 cm
Glas opal-weiss
incl. Leuchtmittel

**Deckenleuchte
7387/330.92**

3 x 33 W. ES
= 3 x 40 W.
Halopin G 9, Hochvolt
Höhe ca. 18 cm
Ø ca. 33 cm
Glas opal-weiss
incl. Leuchtmittel



7010/1.27



7010/1.33



4916/1.27



7009/1.27



7009/1.33



4916/1.33

**Deckenleuchte
7010/1.27**

1 x 160 W. ES
= 1 x 200 W.
Halogen R 7 S
Höhe ca. 10 cm
ca. 57 x 26 cm

**Deckenleuchte
7010/1.33**

1 x 160 W. ES
= 1 x 200 W.
Halogen R 7 S
Höhe ca. 10 cm
ca. 57 x 26 cm

**Wandleuchte
4916/1.27**

1 x 80 W. ES
= 1 x 100 W.
Halogen R 7 S
Höhe ca. 28 cm
Breite ca. 24 cm
Ausladung ca. 10 cm

**Deckenleuchte
7009/1.27**

1 x 160 W. ES
= 1 x 200 W.
Halogen R 7 S
Höhe ca. 18 cm
ca. 57 x 26 cm

**Deckenleuchte
7009/1.33**

1 x 160 W. ES
= 1 x 200 W.
Halogen R 7 S
Höhe ca. 18 cm
ca. 57 x 26 cm

**Wandleuchte
4916/1.33**

1 x 80 W. ES
= 1 x 100 W.
Halogen R 7 S
Höhe ca. 28 cm
Breite ca. 24 cm
Ausladung ca. 10 cm



■ **Leuchten in Altmessing, Glas champ mit Dekor**
Leuchten vergoldet, Glas opal-weiss satiniert

7229/360.20



7230/460.20




7825/320.26




7826/380.26


Deckenleuchte
7229/360.20

 2 x E 27, 60 W.
 Höhe ca. 12 cm
 Ø ca. 36 cm


Deckenleuchte
7230/460.20

 3 x E 27, 60 W.
 Höhe ca. 14 cm
 Ø ca. 46 cm

Deckenleuchte
7825/320.26

 1 x E 27, max. 100 W.
 Höhe ca. 20 cm
 Ø ca. 32 cm

Deckenleuchte
7826/380.26

 1 x E 27, max. 100 W.
 Höhe ca. 20 cm
 Ø ca. 38 cm

**Alle abgebildeten Leuchten auf dieser Seite
 sind geeignet für Energiesparleuchtmittel.**



7825/320.27



7826/380.27



7825/320.33



7826/380.33



7825/320.03



7826/380.03

Deckenleuchte
7825/320.27

1 x E 27, max. 100 W.
Höhe ca. 20 cm
Ø ca. 32 cm

Deckenleuchte
7826/380.27

1 x E 27, max. 100 W.
Höhe ca. 20 cm
Ø ca. 38 cm

Deckenleuchte
7825/320.33

1 x E 27, max. 100 W.
Höhe ca. 20 cm
Ø ca. 32 cm

Deckenleuchte
7826/380.33

1 x E 27, max. 100 W.
Höhe ca. 20 cm
Ø ca. 38 cm

Deckenleuchte
7825/320.03

1 x E 27, max. 100 W.
Höhe ca. 20 cm,
Ø ca. 32 cm

Deckenleuchte
7826/380.03

1 x E 27, max. 100 W.
Höhe ca. 20 cm,
Ø ca. 38 cm

Alle abgebildeten Leuchten auf dieser Seite
sind geeignet für Energiesparleuchtmittel.

■ Hochvolt-Halogenleuchten in Chrom 02 oder Gold 26,
venezianische Glasstäbe, handgefertigt, incl. Leuchtmittel



7393/350.02



7394/450.26



7391/350.02



7392/450.26

Deckenleuchte
7393/350.02

1 x 160 W. ES = 1 x 200 W.
Halogen R 7 S
Höhe ca. 20 cm
ca. 35 x 35 cm
ohne Abb.
7393/350.26
Gold



Deckenleuchte
7394/450.26

1 x 230 W. ES = 1 x 300 W.
Halogen R 7 S
Höhe ca. 20 cm
ca. 45 x 45 cm
ohne Abb.
7394/450.02
Chrom



Deckenleuchte
7391/350.02

1 x 160 W. ES = 1 x 200 W.
Halogen R 7 S
Höhe ca. 20 cm
Ø ca. 35 cm
ohne Abb.
7391/350.26
Gold



Deckenleuchte
7392/450.26

1 x 230 W. ES = 1 x 300 W.
Halogen R 7 S
Höhe ca. 20 cm
Ø ca. 45 cm
ohne Abb.
7392/450.02
Chrom





4212/250.83



4216/250.85



4215/400.84



4213/400.83



4217/400.85



4214/250.84

Wandleuchte
4212/250.83

1 x 33 W. ES = 1 x 40 W.
Halopin G9
ca. 25 x 22 cm
Ausladung ca. 11 cm

Wandleuchte
4216/250.85

1 x 33 W. ES = 1 x 40 W.
Halopin G9
ca. 25 x 22 cm
Ausladung ca. 11 cm

Wandleuchte
4215/400.84

2 x 33 W. ES = 2 x 40 W.
Halopin G9
ca. 40 x 22 cm
Ausladung ca. 11 cm

Wandleuchte
4213/400.83

2 x 33 W. ES = 2 x 40 W.
Halopin G9
ca. 40 x 22 cm
Ausladung ca. 11 cm

Wandleuchte
4217/400.85

2 x 33 W. ES = 2 x 40 W.
Halopin G9
ca. 40 x 22 cm
Ausladung ca. 11 cm

Wandleuchte
4214/250.84

1 x 33 W. ES = 1 x 40 W.
Halopin G9
ca. 25 x 22 cm
Ausladung ca. 11 cm



**Hochvolt-Halogenleuchten in Chrom 02, schwarz mit Chrom abgesetzt 49,
 Glas klar mit Streifendekor, incl. Leuchtmittel**



7547/1.02



7546/1.02



7546/1.49



7547/1.49

**Wandleuchte
 7547/1.02**

1 x 120 W. ES
 = 1 x 150 W. Halogen R 7 S
 Höhe ca. 9 cm
 ca. 30 x 30 cm

**Wandleuchte
 7546/1.02**

1 x 120 W. ES
 = 1 x 150 W. Halogen R 7 S
 Höhe ca. 9 cm
 ca. 30 x 16 cm

**Wandleuchte
 7546/1.49**

1 x 120 W. ES
 = 1 x 150 W. Halogen R 7 S
 Höhe ca. 9 cm
 ca. 30 x 16 cm

**Wandleuchte
 7547/1.49**

1 x 120 W. ES
 = 1 x 150 W. Halogen R 7 S
 Höhe ca. 9 cm
 ca. 30 x 30 cm





Lichtideen
by Bankamp



Technische Erläuterungen

VDE-Zeichen:

Die im Katalog abgebildeten Leuchten werden unsererseits gefertigt und geprüft nach den anerkannten Regeln der Technik in Übereinstimmung mit den Prüfvorschriften VDE 0711 = EN 60598. Alle vom VDE geprüften und genehmigten Leuchten tragen das entsprechende Prüfzeichen auf dem Typenschild der Leuchte. Nicht bestimmungsgemäße Verwendung entbindet uns ebenso wie jede Änderung von allen Verpflichtungen im Schadensfall.

Brandschutz-Zeichen:

Dieses Zeichen ist auf Leuchten für Entladungslampen mit eingebautem Vorschaltgerät angebracht. Diese Leuchten sind zur direkten Montage auf oder an normal entflammaren Befestigungsflächen nach DIN 4102 geeignet. Bedingungen nach VDE 0711.

Notlicht:

Wandleuchten und Deckenleuchten-Armaturen in Sonderausführungen lieferbar mit E14 Notlicht-Fassung, elektronischem Wechselrichter oder elektronischen Vorschaltgeräten für folgende Kompakt-Leuchtstofflampen: TC-D, TC-DE.

Leuchten mit integrierten elektronischen Vorschaltgeräten für Notlichtbetrieb (EVG) sind geeignet für den Einsatz in Notbeleuchtungsanlagen nach VDE 0108. Eine Raumbelichtung kann gezielt mit in die Notbeleuchtung integriert werden. Liefermöglichkeit und Preise auf Anfrage.

Glas:

Abweichungen in Farbnuance, Farb- und Dekorverlauf, Optik und Glasstärke, sowie Luftbläschen gehören zu den typischen Merkmalen des mundgeblasenen und handgefertigten Glases.

Farbe:

Druckfarben geben den wirklichen Farbton der abgebildeten Leuchten nur annähernd wieder.

Leuchte:

Durch technische Weiterentwicklungen können Maße und Werkstoffangaben von Leuchten und Zubehöerteilen Änderungen unterliegen. Weiterhin sind unsere Leuchten für eine Umgebungstemperatur von max. 25 °C ausgelegt.

Alle Leuchten sind serienmäßig auf eine Netzspannung 230 V - 50 Hz eingerichtet. Bei der Montage von Leuchten sind die Bestimmungen VDE 0100 und VDE 0108 in der jeweils gültigen Form zu beachten. Außerdem die Richtlinien für Brandschutz und elektrische Leuchten Form 2005 des Verbandes der Sachversicherer (VDS e.V. Köln). Nicht bestimmungsgemäße Verwendung entbindet uns ebenso wie jede Änderung von allen Verpflichtungen im Schadensfall.

Leuchten sind nach dem Gerätesicherheitsgesetz technische Arbeitsmittel und dürfen nur bestimmungsgemäß verwendet werden. Nicht bestimmungsgemäße Verwendung von Leuchten und Zubehöerteilen entbindet uns ebenso wie eigenmächtige Änderungen an unseren Leuchten ohne unsere ausdrückliche schriftliche Zustimmung von allen Verpflichtungen im Schadensfall.

Leuchtmittel:

Die von uns eingesetzten Energiesparleuchtmittel entsprechen dem Lichtstrom einer normalen Allgebrauchslampe:

TC-DE 1 x 13 W. = ca. 75 W. AGL

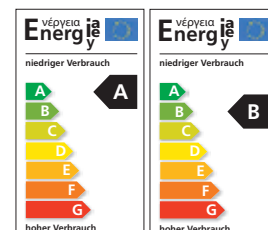
TC-DE 1 x 18 W. = ca. 100 W. AGL

TC-DE 1 x 26 W. = ca. 2 x 75 W. AGL

TC-L 1 x 24 W. = 2 x 75 W. AGL

T5 Lumilux FC 22 1 x 22W. = ca. 150 W. AGL

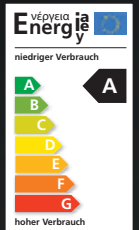
T5 Lumilux FC 40 1 x 40 W. = ca. 200 W. Halogen R7S



 **BANKAMP-LEUCHTEN®**

- immer eine Idee mehr -

Deckenleuchten in Chrom verspiegelt, Glas opal-weiss satiniert,
mit Bajonettverschluss IP 44 spritzwassergeschützt



7548/585.02
3 x E 27, 60 W.
Höhe ca. 12 cm
Ø ca. 58 cm
Bajonett Ø ca. 30,8 cm
Auch für Energie-
sparleuchtmittel geeignet.

7551/585.02
T5 Lumilux FC 22, 1 x 22 W.,
incl. Energiesparleuchtmittel
= ca. 150 W. AGL
Energieeffizienzklasse A
Höhe ca. 12 cm
Ø ca. 58 cm



7548/520.02
2 x E 27, 60 W.
Höhe ca. 12 cm
Ø ca. 52 cm
Bajonett Ø ca. 23 cm
Auch für Energie-
sparleuchtmittel geeignet.

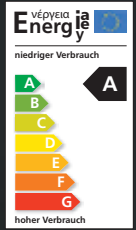
7551/520.02
TC-DE 1 x 26 W., incl.
Energiesparleuchtmittel
= ca. 2 x 75 W. AGL
Energieeffizienzklasse A
Höhe ca. 12 cm
Ø ca. 52 cm



7548/390.02
1 x E 27, 60 W.
Höhe ca. 11 cm
Ø ca. 39 cm
Bajonett Ø ca. 17,8 cm
Auch für Energie-
sparleuchtmittel geeignet.

7551/390.02
TC-DE 1 x 13 W., incl.
Energiesparleuchtmittel
= ca. 75 W. AGL
Energieeffizienzklasse A
Höhe ca. 11 cm
Ø ca. 39 cm

Deckenleuchten Glas opal-weiss mit Kristallrand, mit Bajonettverschluss,
IP 44 spritzwassergeschützt



7536/450.07
3 x E 27, 60 W.
Höhe ca. 12 cm
Ø ca. 45 cm
Bajonett Ø ca. 30,8 cm
Auch für Energie-
sparleuchtmittel geeignet.

7550/450.07
T5 Lumilux FC 22
1 x 22 W.
incl. Energiesparleuchtmittel
= ca. 150 W. AGL
Energieeffizienzklasse A
Höhe ca. 12 cm
Ø ca. 45 cm



7536/365.07
2 x E 27, 60 W.
Höhe ca. 11 cm
Ø ca. 36 cm
Bajonett Ø ca. 23 cm
Auch für Energie-
sparleuchtmittel geeignet.

7550/365.07
TC-DE 1 x 26 W.
incl. Energiesparleuchtmittel
= ca. 2 x 75 W. AGL
Energieeffizienzklasse A
Höhe ca. 11 cm
Ø ca. 36 cm



7536/300.07
1 x E 27, 60 W.
Höhe ca. 11 cm
Ø ca. 30 cm
Bajonett Ø ca. 17,8cm
Auch für Energie-
sparleuchtmittel geeignet.



7550/300.07
TC-DE 1 x 13 W.
incl. Energiesparleuchtmittel
= ca. 75 W. AGL
Energieeffizienzklasse A
Höhe ca. 11 cm
Ø ca. 30 cm

Deckenleuchten Glas opal-weiss mit Kristallrand, IP 44 spritzwasser- geschützt

Auch für Energie-
sparleuchtmittel geeignet.



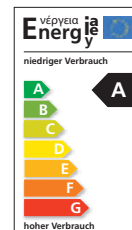
③ **7092/400.07**
3 x E 27, 60 W.
Höhe ca. 9 cm
Ø ca. 40 cm, Halterand ca. 30,2 cm

② **7092/320.07**
2 x E 27, 60 W.
Höhe ca. 9 cm
Ø ca. 32 cm, Halterand ca. 22,3 cm

① **7092/260.07**
1 x E 27, 60 W.
Höhe ca. 8,5 cm
Ø ca. 26 cm, Halterand ca. 17,2 cm



- | | | |
|----------------------|---|-------------------|
| ① 7252/260.07 | TC-DE 1 x 13 W., incl. Energiesparleuchtmittel
= ca. 75 W. AGL, Energieeffizienzklasse A | Ø 26 cm / H 9 cm |
| ② 7252/320.07 | TC-DE 1 x 26 W., incl. Energiesparleuchtmittel
= ca. 2 x 75 W. AGL, Energieeffizienzklasse A | Ø 32 cm / H 10 cm |
| ③ 7252/400.07 | T5 Lumilux FC 22, 1 x 22 W., incl. Energiesparleuchtmittel
= ca. 150 W. AGL, Energieeffizienzklasse A | Ø 40 cm / H 11 cm |



Deckenleuchten Glas opal-weiss mit Kristallrand, IP 44 spritzwasser- geschützt

Auch für Energie-
sparleuchtmittel geeignet.

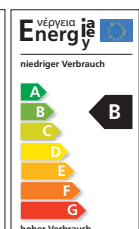
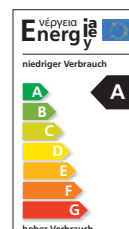


① **7092/480.07**
3 x E 27, 60 W.
Höhe ca. 10 cm
Ø ca. 48 cm, Halterand ca. 30,2 cm

② **7092/530.07**
4 x E 27, 60 W.
Höhe ca. 10 cm
Ø ca. 53 cm, Halterand ca. 37 cm



- | | | |
|----------------------|---|-------------------|
| ① 7252/480.07 | T5 Lumilux FC 22, 1 x 22 W., incl. Energiesparleuchtmittel
= ca. 150 W. AGL, Energieeffizienzklasse A | Ø 48 cm / H 10 cm |
| ② 7252/530.07 | T5 Lumilux FC 40, 1 x 40 W., incl. Energiesparleuchtmittel
= ca. 200 W. R7S Halogen, Energieeffizienzklasse B | Ø 53 cm / H 10 cm |



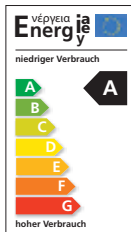

Deckenleuchten
Glas opal-weiss
satiniert,
mit Bajonett-
verschluss
IP 44 spritzwasser-
geschützt



②
7137/400.07
 1 x 120 W. ES
 = 1 x 150 W Halogen R7S
 Höhe ca. 12 cm, Ø ca. 40 cm
 Bajonett Ø ca. 31 cm
 incl. Leuchtmittel

①
7137/320.07
 1 x 80 W. ES
 = 1 x 100 W. Halogen R7S
 Höhe ca. 11 cm, Ø ca. 32 cm
 Bajonett Ø ca. 23,5 cm, incl. Leuchtmittel

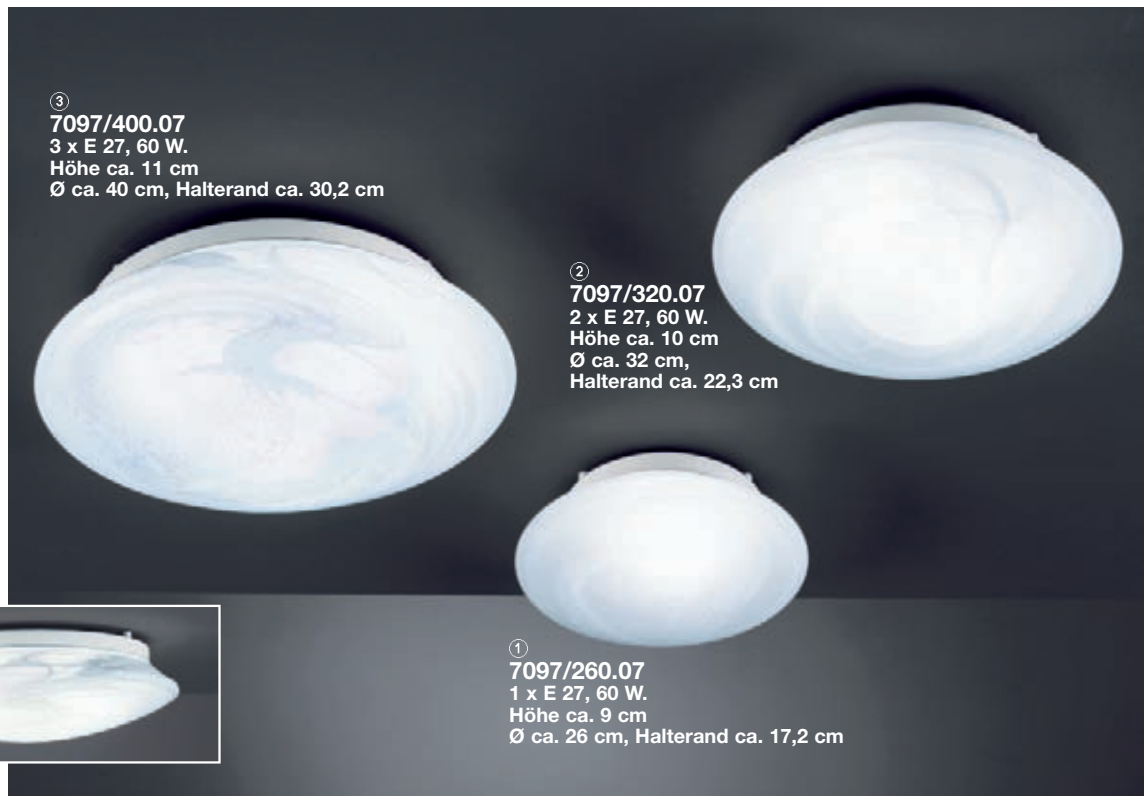
7137/260.07
 1 x E 14, 60 W.
 Höhe ca. 9 cm
 Ø ca. 26 cm
 Bajonett Ø ca. 18 cm



- ① **7237/320.07** TC-DE 1 x 13 W., incl. Energiesparleuchtmittel = ca. 75 W. AGL, **Energieeffizienzklasse A** Ø 32 cm / H 11 cm
- ② **7237/400.07** TC-DE 1 x 26 W., incl. Energiesparleuchtmittel = ca. 2 x 75 W. AGL, **Energieeffizienzklasse A** Ø 40 cm / H 12 cm

Deckenleuchten
Glas Alabaster
weiss,
IP 44 spritzwasser-
geschützt

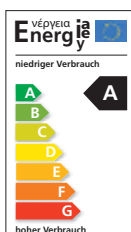
Auch für Energie-
sparleuchtmittel geeignet.



③
7097/400.07
 3 x E 27, 60 W.
 Höhe ca. 11 cm
 Ø ca. 40 cm, Halterand ca. 30,2 cm

②
7097/320.07
 2 x E 27, 60 W.
 Höhe ca. 10 cm
 Ø ca. 32 cm,
 Halterand ca. 22,3 cm

①
7097/260.07
 1 x E 27, 60 W.
 Höhe ca. 9 cm
 Ø ca. 26 cm, Halterand ca. 17,2 cm



- ① **7240/260.07** TC-DE 1 x 13 W., incl. Energiesparleuchtmittel = ca. 75 W. AGL, **Energieeffizienzklasse A** Ø 26 cm / H 9 cm
- ② **7240/320.07** TC-DE 1 x 26 W., incl. Energiesparleuchtmittel = ca. 2 x 75 W. AGL, **Energieeffizienzklasse A** Ø 32 cm / H 10 cm
- ③ **7240/400.07** T5 Lumilux FC 22, 1 x 22 W., incl. Energiesparleuchtmittel = ca. 150 W. AGL, **Energieeffizienzklasse A** Ø 40 cm / H 11 cm

**Deckenleuchten
Glas opal-weiss
satiert,
mit Bajonett-
verschluss
IP 44 spritzwasser-
geschützt**

**Auch für Energie-
sparleuchtmittel geeignet.**



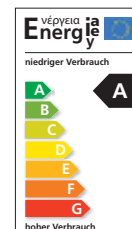
②
7096/400.07
3 x E 27, 60 W.
Ø ca. 40 cm
Höhe ca. 12,3 cm
Bajonett Ø ca. 30,8 cm



①
7096/320.07
2 x E 27, 60 W.
Ø ca. 32 cm
Höhe ca. 10,5 cm
Bajonett Ø ca. 23 cm



- ① **7244/320.07** TC-DE 1 x 26 W., incl. Energiesparleuchtmittel = ca. 2 x 75 W. AGL, **Energieeffizienzklasse A** Ø 32 cm / H 10,5 cm
- ② **7244/400.07** T5 Lumilux FC 22, 1 x 22 W., incl. Energiesparleuchtmittel = ca. 150 W. AGL, **Energieeffizienzklasse A** Ø 40 cm / H 12,3 cm



③
7095/400.07
3 x E 27, 60 W.
Ø ca. 40 cm
Höhe ca. 12,3 cm
Bajonett Ø ca. 30,8 cm



②
7095/320.07
2 x E 27, 60 W.
Ø ca. 32 cm
Höhe ca. 10,8 cm
Bajonett Ø ca. 23 cm



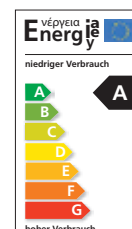
①
7095/260.07
1 x E 27, 60 W.
Ø ca. 26 cm
Höhe ca. 9,3 cm
Bajonett Ø ca. 17,8 cm



**Deckenleuchten
Glas opal-weiss
satiert,
mit Bajonett-
verschluss
IP 44 spritzwasser-
geschützt**

**Auch für Energie-
sparleuchtmittel geeignet.**

- ① **7248/260.07** TC-DE 1 x 13 W., incl. Energiesparleuchtmittel = ca. 75 W. AGL, **Energieeffizienzklasse A** Ø 26 cm / H 9,3 cm
- ② **7248/320.07** TC-DE 1 x 26 W., incl. Energiesparleuchtmittel = ca. 2 x 75 W. AGL, **Energieeffizienzklasse A** Ø 32 cm / H 10,8 cm
- ③ **7248/400.07** T5 Lumilux FC 22, 1 x 22 W., incl. Energiesparleuchtmittel = ca. 150 W. AGL, **Energieeffizienzklasse A** Ø 40 cm / H 12,3 cm



**Deckenleuchten
 Glas opal-weiss
 satiniert,
 mit Bajonett-
 verschluss
 IP 44 spritzwasser-
 geschützt**

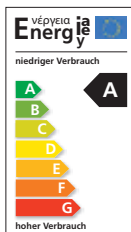
**Auch für Energie-
 sparleuchtmittel geeignet.**



① **7135/260.07**
 1 x E 27, 60 W.
 Höhe ca. 7 cm
 Ø ca. 26 cm, Bajonett Ø ca. 18 cm

② **7135/320.07**
 2 x E 27, 60 W.
 Höhe ca. 8,5 cm
 Ø ca. 32 cm
 Bajonett Ø ca. 23,5 cm

③ **7135/400.07**
 3 x E 27, 60 W.
 Höhe ca. 9 cm
 Ø ca. 40 cm, Bajonett Ø ca. 31 cm



- | | | |
|----------------------|---|--------------------|
| ① 7270/260.07 | TC-DE 1 x 13 W., incl. Energiesparleuchtmittel
= ca. 75 W. AGL, Energieeffizienzklasse A | Ø 26 cm / H 7 cm |
| ② 7270/320.07 | TC-DE 1 x 26 W., incl. Energiesparleuchtmittel
= ca. 2 x 75 W. AGL, Energieeffizienzklasse A | Ø 32 cm / H 8,5 cm |
| ③ 7270/400.07 | T5 Lumilux FC 22, 1 x 22 W., incl. Energiesparleuchtmittel
= ca. 150 W. AGL, Energieeffizienzklasse A | Ø 40 cm / H 9 cm |

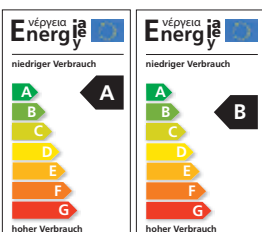
**Deckenleuchten
 Glas opal-weiss
 satiniert,
 mit Bajonett-
 verschluss,
 IP 44 spritzwasser-
 geschützt**

**Auch für Energie-
 sparleuchtmittel geeignet.**



① **7135/480.07**
 3 x E 27, 60 W.
 Höhe ca. 10 cm
 Ø ca. 48 cm
 Bajonett Ø ca. 31 cm

② **7135/530.07**
 4 x E 27, 60 W.
 Höhe ca. 10 cm
 Ø ca. 53 cm
 Bajonett Ø ca. 36 cm



- | | | |
|----------------------|---|-------------------|
| ① 7270/480.07 | T5 Lumilux FC 22, 1 x 22 W., incl. Energiesparleuchtmittel
= ca. 150 W. AGL, Energieeffizienzklasse A | Ø 48 cm / H 10 cm |
| ② 7270/530.07 | T5 Lumilux FC 40, 1 x 40 W., incl. Energiesparleuchtmittel
= ca. 200 W. R7S Halogen, Energieeffizienzklasse B | Ø 53 cm / H 10 cm |



**Deckenleuchten
Glas opal-weiss
satiert,
mit Bajonett-
verschluss
IP 44 spritzwasser-
geschützt**

**Auch für Energie-
sparleuchtmittel geeignet.**

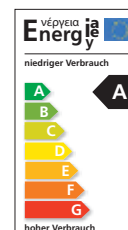
③
7188/400.07
3 x E 14, 60 W.
Höhe ca. 9 cm
Ø ca. 40 cm
Bajonett Ø ca. 31 cm

②
7188/320.07
2 x E 14, 60 W.
Höhe ca. 8 cm
Ø ca. 32 cm
Bajonett Ø ca. 23 cm

①
7188/260.07
1 x E 14, 60 W.
Höhe ca. 8 cm
Ø ca. 26 cm
Bajonett Ø ca. 18 cm



- | | | |
|----------------------|---|------------------|
| ① 7260/260.07 | TC-DE 1 x 13 W., incl. Energiesparleuchtmittel
= ca. 75 W. AGL, Energieeffizienzklasse A | Ø 26 cm / H 8 cm |
| ② 7260/320.07 | TC-DE 1 x 26 W., incl. Energiesparleuchtmittel
= ca. 2 x 75 W. AGL, Energieeffizienzklasse A | Ø 32 cm / H 8 cm |
| ③ 7260/400.07 | T5 Lumilux FC 22, 1 x 22 W., incl. Energiesparleuchtmittel
= ca. 150 W. AGL, Energieeffizienzklasse A | Ø 40 cm / H 9 cm |



**Deckenleuchten
Glas opal-weiss
satiert,
mit Bajonett-
verschluss
IP 44 spritzwasser-
geschützt**

**Auch für Energie-
sparleuchtmittel geeignet.**

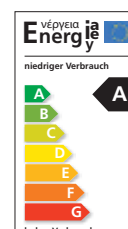
③
7186/400.07
3 x E 27, 60 W.
Höhe ca. 9 cm
Ø ca. 40 cm
Bajonett Ø ca. 31 cm

②
7186/320.07
2 x E 27, 60 W.
Höhe ca. 8 cm
Ø ca. 32 cm
Bajonett Ø ca. 23 cm

①
7186/260.07
1 x E 27, 60 W.
Höhe ca. 8 cm
Ø ca. 26 cm
Bajonett Ø ca. 18 cm



- | | | |
|----------------------|---|------------------|
| ① 7264/260.07 | TC-DE 1 x 13 W., incl. Energiesparleuchtmittel
= ca. 75 W. AGL, Energieeffizienzklasse A | Ø 26 cm / H 8 cm |
| ② 7264/320.07 | TC-DE 1 x 26 W., incl. Energiesparleuchtmittel
= ca. 2 x 75 W. AGL, Energieeffizienzklasse A | Ø 32 cm / H 8 cm |
| ③ 7264/400.07 | T5 Lumilux FC 22, 1 x 22 W., incl. Energiesparleuchtmittel
= ca. 150 W. AGL, Energieeffizienzklasse A | Ø 40 cm / H 9 cm |



**Deckenleuchten
Glas opal-weiss
satiniert,
Dekor Carrara,
mit Bajonett-
verschluss,
IP44 spritzwasser-
geschützt**

**Auch für Energie-
sparleuchtmittel geeignet.**



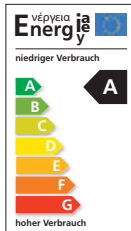
②
7320/320.07
2 x E 27, 60 W.
Höhe ca. 10,8 cm
Ø ca. 32 cm, Bajonett Ø ca. 23 cm



③
7320/400.07
3 x E 27, 60 W.
Höhe ca. 12,3 cm
Ø ca. 40 cm, Bajonett Ø ca. 31 cm



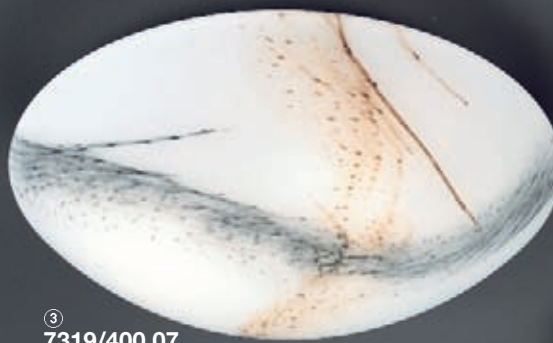
①
7320/260.07
1 x E 27, 60 W.
Höhe ca. 9,3 cm
Ø ca. 26 cm, Bajonett Ø ca. 18 cm



- | | | |
|----------------------|---|---------------------|
| ① 7326/260.07 | TC-DE 1 x 13 W., incl. Energiesparleuchtmittel
= ca. 75 W. AGL, Energieeffizienzklasse A | Ø 26 cm / H 9,3 cm |
| ② 7326/320.07 | TC-DE 1 x 26 W., incl. Energiesparleuchtmittel
= ca. 2 x 75 W. AGL, Energieeffizienzklasse A | Ø 32 cm / H 10,8 cm |
| ③ 7326/400.07 | T5 Lumilux FC 22, 1 x 22 W., incl. Energiesparleuchtmittel
= ca. 150 W. AGL, Energieeffizienzklasse A | Ø 40 cm / H 12,3 cm |

**Deckenleuchten
Glas opal-weiss
satiniert,
Dekor Birke,
mit Bajonett-
verschluss,
IP44 spritzwasser-
geschützt**

**Auch für Energie-
sparleuchtmittel geeignet.**



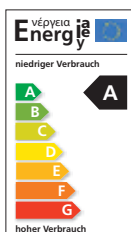
③
7319/400.07
3 x E 27, 60 W.
Höhe ca. 12,3 cm
Ø ca. 40 cm, Bajonett Ø ca. 31 cm



②
7319/320.07
2 x E 27, 60 W.
Höhe ca. 10,8 cm
Ø ca. 32 cm
Bajonett Ø ca. 23 cm



①
7319/260.07
1 x E 27, 60 W.
Höhe ca. 9,3 cm
Ø ca. 26 cm, Bajonett Ø ca. 18 cm



- | | | |
|----------------------|---|---------------------|
| ① 7328/260.07 | TC-DE 1 x 13 W., incl. Energiesparleuchtmittel
= ca. 75 W. AGL, Energieeffizienzklasse A | Ø 26 cm / H 9,3 cm |
| ② 7328/320.07 | TC-DE 1 x 26 W., incl. Energiesparleuchtmittel
= ca. 2 x 75 W. AGL, Energieeffizienzklasse A | Ø 32 cm / H 10,8 cm |
| ③ 7328/400.07 | T5 Lumilux FC 22, 1 x 22 W., incl. Energiesparleuchtmittel
= ca. 150 W. AGL, Energieeffizienzklasse A | Ø 40 cm / H 12,3 cm |

**Deckenleuchten
Glas opal-weiss,
Rand amberfarbig
IP 44 spritzwasser-
geschützt**

**Auch für Energie-
sparerleuchtmittel geeignet.**



③
7092/400.65
3 x E 27, 60 W.
Höhe ca. 9 cm
Ø ca. 40 cm
Halterand ca. 30,2 cm



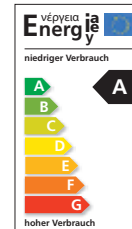
②
7092/320.65
2 x E 27, 60 W.
Höhe ca. 9 cm
Ø ca. 32 cm
Halterand ca. 22,3 cm



①
7092/260.65
1 x E 27, 60 W.
Höhe ca. 8,5 cm
Ø ca. 26 cm
Halterand ca. 17,2 cm



- | | | |
|----------------------|---|--------------------|
| ① 7252/260.65 | TC-DE 1 x 13 W., incl. Energiesparleuchtmittel
= ca. 75 W. AGL, Energieeffizienzklasse A | Ø 26 cm / H 8,5 cm |
| ② 7252/320.65 | TC-DE 1 x 26 W., incl. Energiesparleuchtmittel
= ca. 2 x 75 W. AGL, Energieeffizienzklasse A | Ø 32 cm / H 9 cm |
| ③ 7252/400.65 | T5 Lumilux FC 22, 1 x 22 W., incl. Energiesparleuchtmittel
= ca. 150 W. AGL, Energieeffizienzklasse A | Ø 40 cm / H 9 cm |



**Hochvolt-Halogenleuchten in Messing matt 01, Nickel matt 33,
Glas opal-weiss, incl. Leuchtmittel**



5760/3.33
2 x 25 W. Halopin G9
1 x 33 W.ES = 1 x 40 W.
Halopin G9
Höhe ca. 39 cm
Ø ca. 33 cm
Drehdimmer



5759/3.33
2 x 25 W. Halopin G9
1 x 33 W.ES = 1 x 40 W.
Halopin G9
Höhe ca. 29 cm
Ø ca. 22 cm
Drehdimmer




5759/3.01
2 x 25 W. Halopin G9
1 x 33 W.ES = 1 x 40 W.
Halopin G9
Höhe ca. 29 cm
Ø ca. 22 cm
Drehdimmer



5760/3.01
2 x 25 W. Halopin G9
1 x 33 W.ES = 1 x 40 W.
Halopin G9
Höhe ca. 39 cm
Ø ca. 33 cm
Drehdimmer

Deckenleuchten
in Chrom 02,
Nickel matt 33,
Glas opal-weiss
satinert,
mit Bajonett-
verschluss,
IP 44 spritzwasser-
geschützt

Auch für Energie-
sparleuchtmittel geeignet.



③
7136/320.02
2 x E 27, 60 W.
Höhe ca. 8,5 cm
Ø ca. 32 cm

④
ohne Abb.
7136/320.33
Nickel matt



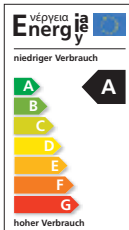
②
7136/260.33
1 x E 27, 60 W., Höhe ca. 7 cm, Ø ca. 26 cm

①
ohne Abb.
7136/260.02, Chrom



⑥
7136/400.33
3 x E 27, 60 W.
Höhe ca. 9 cm
Ø ca. 40 cm


⑤
ohne Abb.
7136/400.02
Chrom



①	7462/260.02	TC-DE 1 x 13 W., incl. Energiesparleuchtmittel = ca. 75 W. AGL, Energieeffizienzklasse A	Ø 26 cm / H 7 cm
②	7462/260.33	TC-DE 1 x 13 W., incl. Energiesparleuchtmittel = ca. 75 W. AGL, Energieeffizienzklasse A	Ø 26 cm / H 7 cm
③	7462/320.02	TC-DE 1 x 26 W., incl. Energiesparleuchtmittel = ca. 2 x 75 W. AGL, Energieeffizienzklasse A	Ø 32 cm / H 8,5 cm
④	7462/320.33	TC-DE 1 x 26 W., incl. Energiesparleuchtmittel = ca. 2 x 75 W. AGL, Energieeffizienzklasse A	Ø 32 cm / H 8,5 cm
⑤	7462/400.02	T5 Lumilux FC 22, 1 x 22 W., incl. Energiesparleuchtmittel = ca. 150 W. AGL, Energieeffizienzklasse A	Ø 40 cm / H 9 cm
⑥	7462/400.33	T5 Lumilux FC 22, 1 x 22 W., incl. Energiesparleuchtmittel = ca. 150 W. AGL, Energieeffizienzklasse A	Ø 40 cm / H 9 cm

Deckenleuchten
in Messing matt
mit blank
abgesetzt 01,
Messing blank 40,
Glas opal-weiss
satinert,
mit Bajonett-
verschluss
IP 44 spritzwasser-
geschützt

Auch für Energie-
sparleuchtmittel geeignet.



⑤
7136/400.01
3 x E 27, 60 W.
Höhe ca. 9 cm
Ø ca. 40 cm

⑥
ohne Abb.
7136/400.40
Messing blank

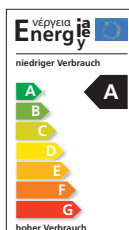


④
7136/320.40
2 x E 27, 60 W.
Höhe ca. 8,5 cm
Ø ca. 32 cm

③
ohne Abb.
7136/320.01
Messing matt
mit blank abgesetzt

①
7136/260.01
1 x E 27, 60 W.
Höhe ca. 7 cm
Ø ca. 26 cm

②
ohne Abb.
7136/260.40
Messing blank



①	7462/260.01	TC-DE 1 x 13 W., incl. Energiesparleuchtmittel = ca. 75 W. AGL, Energieeffizienzklasse A	Ø 26 cm / H 7 cm
②	7462/260.40	TC-DE 1 x 13 W., incl. Energiesparleuchtmittel = ca. 75 W. AGL, Energieeffizienzklasse A	Ø 26 cm / H 7 cm
③	7462/320.01	TC-DE 1 x 26 W., incl. Energiesparleuchtmittel = ca. 2 x 75 W. AGL, Energieeffizienzklasse A	Ø 32 cm / H 8,5 cm
④	7462/320.40	TC-DE 1 x 26 W., incl. Energiesparleuchtmittel = ca. 2 x 75 W. AGL, Energieeffizienzklasse A	Ø 32 cm / H 8,5 cm
⑤	7462/400.01	T5 Lumilux FC 22, 1 x 22 W., incl. Energiesparleuchtmittel = ca. 150 W. AGL, Energieeffizienzklasse A	Ø 40 cm / H 9 cm
⑥	7462/400.40	T5 Lumilux FC 22, 1 x 22 W., incl. Energiesparleuchtmittel = ca. 150 W. AGL, Energieeffizienzklasse A	Ø 40 cm / H 9 cm



Deckenleuchten in Chrom, Glas opal-weiss satiniert, mit Bajonettverschluss, IP 44 spritzwassergeschützt

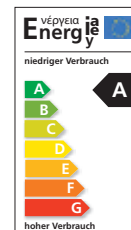
Auch für Energiesparleuchtmittel geeignet.

③
7475/400.02
3 x E 27, 60 W.
Höhe ca. 9 cm
Ø ca. 40 cm
Bajonett Ø ca. 31 cm

②
7475/320.02
2 x E 27, 60 W.
Höhe ca. 8,5 cm
Ø ca. 32 cm
Bajonett Ø ca. 23,5 cm

①
7475/260.02
1 x E 27, 60 W.
Höhe ca. 7 cm
Ø ca. 26 cm
Bajonett Ø ca. 18 cm

- | | | |
|----------------------|--|--------------------|
| ① 7476/260.02 | TC-DE 1 x 13 W., incl. Energiesparleuchtmittel = ca. 75 W. AGL, Energieeffizienzklasse A | Ø 26 cm / H 7 cm |
| ② 7476/320.02 | TC-DE 1 x 26 W., incl. Energiesparleuchtmittel = ca. 2 x 75 W. AGL, Energieeffizienzklasse A | Ø 32 cm / H 8,5 cm |
| ③ 7476/400.02 | T5 Lumilux FC 22, 1 x 22 W., incl. Energiesparleuchtmittel = ca. 150 W. AGL, Energieeffizienzklasse A | Ø 40 cm / H 9 cm |



Deckenleuchten in Messing blank, Glas opal-weiss satiniert, mit Bajonettverschluss, IP 44 spritzwassergeschützt

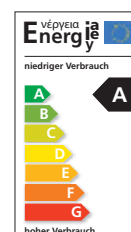
Auch für Energiesparleuchtmittel geeignet.

②
7475/320.40
2 x E 27, 60 W.
Höhe ca. 8,5 cm
Ø ca. 32 cm
Bajonett Ø ca. 23,5 cm

③
7475/400.40
3 x E 27, 60 W.
Höhe ca. 9 cm
Ø ca. 40 cm
Bajonett Ø ca. 31 cm

①
7475/260.40
1 x E 27, 60 W.
Höhe ca. 7 cm
Ø ca. 26 cm
Bajonett Ø ca. 18 cm

- | | | |
|----------------------|--|--------------------|
| ① 7476/260.40 | TC-DE 1 x 13 W., incl. Energiesparleuchtmittel = ca. 75 W. AGL, Energieeffizienzklasse A | Ø 26 cm / H 7 cm |
| ② 7476/320.40 | TC-DE 1 x 26 W., incl. Energiesparleuchtmittel = ca. 2 x 75 W. AGL, Energieeffizienzklasse A | Ø 32 cm / H 8,5 cm |
| ③ 7476/400.40 | T5 Lumilux FC 22, 1 x 22 W., incl. Energiesparleuchtmittel = ca. 150 W. AGL, Energieeffizienzklasse A | Ø 40 cm / H 9 cm |



Deckenleuchten
Glas opal-weiss
satiert, mit
Ornamenttechnik,
Bajonettverschluss
IP 44 spritzwasser-
geschützt

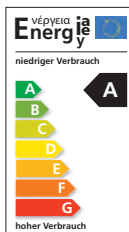
Auch für Energie-
sparleuchtmittel geeignet.



③ **7477/420.07**
 3 x E 27, 60 W.
 Höhe ca. 11 cm
 Ø ca. 42 cm
 Bajonett Ø ca. 31 cm

② **7477/340.07**
 2 x E 27, 60 W.
 Höhe ca. 10 cm
 Ø ca. 34 cm
 Bajonett Ø ca. 23 cm

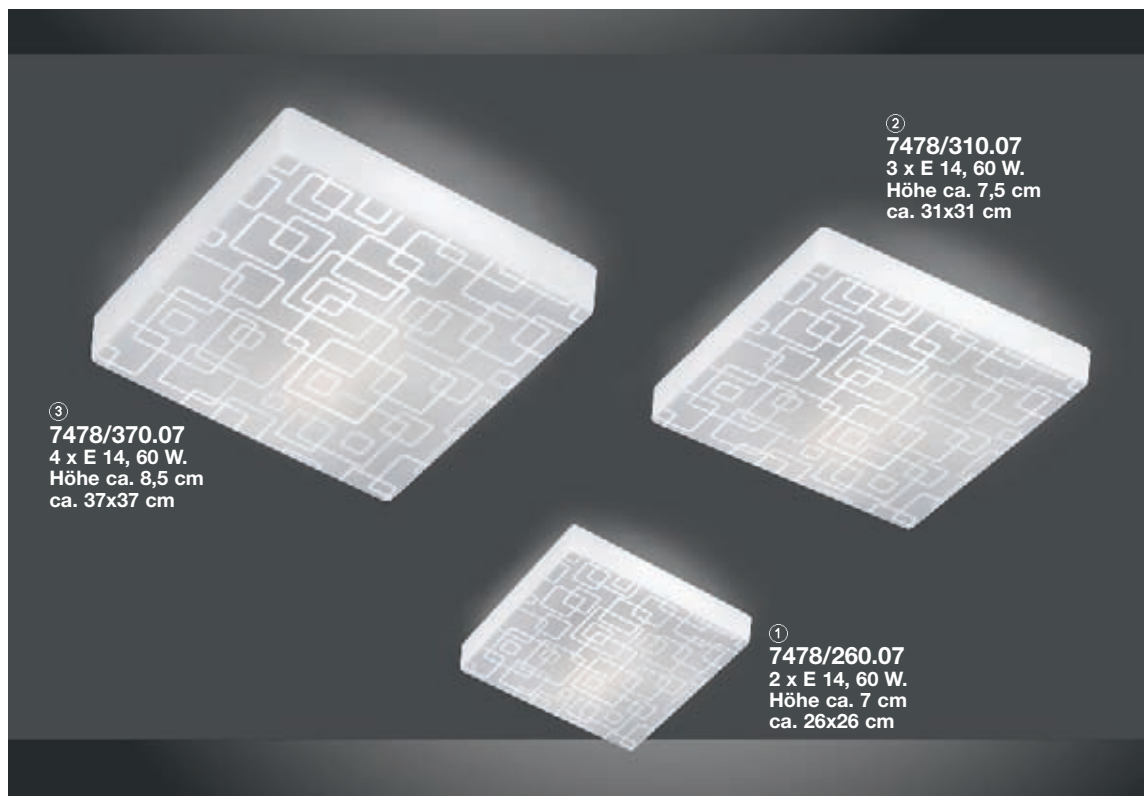
① **7477/280.07**
 1 x E 27, 60 W.
 Höhe ca. 9 cm
 Ø ca. 28 cm
 Bajonett Ø ca. 18 cm



- | | | |
|----------------------|---|-------------------|
| ① 7479/280.07 | TC-DE 1 x 13 W., incl. Energiesparleuchtmittel
= ca. 75 W. AGL, Energieeffizienzklasse A | Ø 28 cm / H 9 cm |
| ② 7479/340.07 | TC-DE 1 x 26 W., incl. Energiesparleuchtmittel
= ca. 2 x 75 W. AGL, Energieeffizienzklasse A | Ø 34 cm / H 10 cm |
| ③ 7479/420.07 | T5 Lumilux FC 22, 1 x 22 W., incl. Energiesparleuchtmittel
= ca. 150 W. AGL, Energieeffizienzklasse A | Ø 42 cm / H 11 cm |

Deckenleuchten
Glas opal-weiss
satiert, mit
Ornamenttechnik
IP 44 spritzwasser-
geschützt

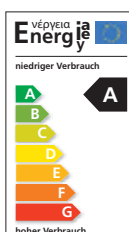
Auch für Energie-
sparleuchtmittel geeignet.



③ **7478/370.07**
 4 x E 14, 60 W.
 Höhe ca. 8,5 cm
 ca. 37x37 cm

② **7478/310.07**
 3 x E 14, 60 W.
 Höhe ca. 7,5 cm
 ca. 31x31 cm

① **7478/260.07**
 2 x E 14, 60 W.
 Höhe ca. 7 cm
 ca. 26x26 cm



- | | | |
|----------------------|---|---------------------|
| ① 7480/260.07 | TC-DE 1 x 13 W., incl. Energiesparleuchtmittel
= ca. 75 W. AGL, Energieeffizienzklasse A | 26x26 cm / H 7 cm |
| ② 7480/310.07 | TC-DE 2 x 18 W., incl. Energiesparleuchtmittel
= ca. 2 x 100 W. AGL, Energieeffizienzklasse A | 31x31 cm / H 7,5 cm |
| ③ 7480/370.07 | TC-DE 2 x 26 W., incl. Energiesparleuchtmittel
= ca. 150 W. AGL, Energieeffizienzklasse A | 37x37 cm / H 8,5 cm |

Deckenleuchten Glas opal-weiss satiniert,
incl. Energiesparleuchtmittel




7453/400.07
T5 Lumilux FC 22 1 x 22W.
Energiesparleuchtmittel
= ca. 150W. AGL
Energieeffizienzklasse A
Höhe ca. 13 cm
Ø ca. 40 cm



7453/320.07
1 x TC-DE 26W.
Energiesparleuchtmittel
= ca. 2x 75W. AGL
Energieeffizienzklasse A
Höhe ca. 12 cm
Ø ca. 32 cm



7453/260.07
1 x TC-DE 13W.
Energiesparleuchtmittel
= ca. 75W. AGL
Energieeffizienzklasse A
Höhe ca. 9,5 cm
Ø ca. 26 cm



Wand-Leuchten Glas opal-weiss satiniert




4231/2.07
2 x E 14, 60 W.
ca. 21 x 21 cm
Ausladung ca. 8 cm



4229/1.07
1 x 33 W. ES = 1 x 40 W.
Halopin G 9
Hochvolt ca. 11 x 11 cm
Ausladung ca. 7 cm
incl. Leuchtmittel




4230/1.07
1 x E 14, 60 W.
ca. 16 x 16 cm
Ausladung ca. 8 cm



4232/1.07
1 x TC-L 24 W.
Energiesparleuchtmittel
= 1 x 150 W. AGL
Energieeffizienzklasse B
Höhe ca. 47 cm
Breite ca. 14 cm
Ausladung
ca. 11 cm
incl. Leuchtmittel


Wand-Leuchten Glas opal-weiss satiniert , incl. Energiesparleuchtmittel



4173/1.07
1 x TC-L 24 W.
Energiesparleuchtmittel
= ca. 2 x 75 W. AGL
Energieeffizienzklasse B
Höhe ca. 47 cm
Breite ca. 14 cm
Ausladung ca. 11 cm



4172/1.07
1 x TC-DE 18 W.
Energiesparleuchtmittel
= ca. 100 W. AGL
Energieeffizienzklasse A
Höhe ca. 33 cm
Breite ca. 14 cm
Ausladung ca. 11 cm



4174/1.07
1 x TC-DE 13 W.
Energiesparleuchtmittel
= ca. 75 W. AGL
Energieeffizienzklasse A
Höhe ca. 10 cm
Breite ca. 27 cm
Ausladung ca. 12 cm



4175/1.07
1 x TC-DE 26 W.
Energiesparleuchtmittel
= ca. 2 x 75 W. AGL
Energieeffizienzklasse A
Höhe ca. 17 cm
Breite ca. 36 cm
Ausladung ca. 20 cm

Wand-Leuchten Glas opal-weiss satiert

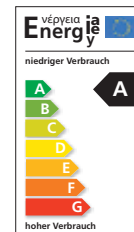
7151/300.07
1 x E 14, 60 W.
Höhe ca. 11 cm
Breite ca. 30 cm
Ausladung ca. 11 cm

7153/140.07
1 x E 14, 60 W.
Höhe ca. 26 cm
Breite ca. 14 cm
Ausladung ca. 11 cm

① 7152/400.07
2 x E 14, 60 W.
Höhe ca. 12 cm, Breite ca. 40 cm
Ausladung ca. 12 cm

① 7280/400.07 TC-DE 1 x 18 W., incl. Energiesparleuchtmittel
= ca. 100 W. AGL, **Energieeffizienzklasse A**

B 40 cm / H 12 cm



Wand-Leuchten Glas opal-weiss mit Kristallrand

**Auch für Energie-
sparleuchtmittel geeignet.**

7150/320.07
1 x E 27, 100 W.
Höhe ca. 17 cm
Breite ca. 32 cm, Ausladung ca. 11 cm



7149/260.07
1 x E 27, 100 W.
Höhe ca. 13 cm
Breite ca. 26 cm
Ausladung ca. 10 cm

Hochvolt-Halogenwandleuchten in Chrom, Glas opal-weiss
satiniert, IP44 spritzwassergeschützt, incl. Leuchtmittel



ENERGY
SAVER
HALOGEN

30%
Energie-
ersparnis





 
4102/290.02
1 x 33 W. ES = 1 x 40 W.
Halopin G 9
Länge ca. 29 cm
Breite ca. 9 cm
Ausladung ca. 6 cm



 
4103/400.02
2 x 33 W. ES
= 2 x 40 W.
Halopin G 9
Länge ca. 40 cm
Breite ca. 9 cm
Ausladung ca. 6 cm



 
4104/530.02
3 x 33 W. ES = 3 x 40 W.
Halopin G 9
Länge ca. 53 cm
Breite ca. 9 cm
Ausladung ca. 6 cm



Hochvolt-Halogenwandleuchten in Messing blank, Glas opal-weiss
satiniert, IP44 spritzwassergeschützt, incl. Leuchtmittel

ENERGY
SAVER
HALOGEN


30%
Energie-
ersparnis





 
4103/400.40
2 x 33 W. ES = 2 x 40 W.
Halopin G 9
Länge ca. 40 cm
Breite ca. 9 cm
Ausladung ca. 6 cm



4102/290.40
1 x 33 W. ES = 1 x 40 W.
Halopin G 9
Länge ca. 29 cm
Breite ca. 9 cm
Ausladung ca. 6 cm



 
4104/530.40
3 x 33 W. ES = 3 x 40 W.
Halopin G 9
Länge ca. 53 cm
Breite ca. 9 cm
Ausladung ca. 6 cm

Hochvolt-Halogenwandleuchten, Glas opal-weiss satiniert, incl. Leuchtmittel



4977/3.07
 3 x 33 W. ES = 3 x 40 W.
 Halopin G9
 Länge ca. 54 cm
 Breite ca. 9 cm
 Ausladung ca. 6 cm



4976/2.07
 2 x 33 W. ES = 2 x 40 W.
 Halopin G9
 Länge ca. 40 cm
 Breite ca. 9 cm
 Ausladung ca. 6 cm

ENERGY
SAVER
HALOGEN

30%
Energie-
ersparnis



4975/1.07
 1 x 33 W. ES = 1 x 40 W.
 Halopin G9
 Länge ca. 28 cm
 Breite ca. 9 cm
 Ausladung ca. 6 cm

Hochvolt-Halogenwandleuchten, Glas klar, opal-weiss satiniert, incl. Leuchtmittel



4196/2.07
 2 x 33 W. ES = 2 x 40 W.
 Halopin G9
 Höhe ca. 48 cm
 Breite ca. 17,5 cm
 Ausladung ca. 7 cm



4195/1.07
 1 x 33 W. ES = 1 x 40 W.
 Halopin G9
 Höhe ca. 36 cm
 Breite ca. 17,5 cm
 Ausladung ca. 7 cm

ENERGY
SAVER
HALOGEN

30%
Energie-
ersparnis



4197/3.07
 3 x 33 W. ES = 3 x 40 W.
 Halopin G9
 Höhe ca. 62 cm
 Breite ca. 17,5 cm
 Ausladung ca. 7 cm

Hochvolt-Halogenwandleuchten, Glas opal-weiss satiniert,
Dekor Carrara, incl. Leuchtmittel



4078/3.07
3 x 33 W. ES = 3 x 40 W.
Halopin G 9
Höhe ca. 54 cm
Breite ca. 9 cm
Ausladung ca. 6 cm



4077/2.07
2 x 33 W. ES = 2 x 40 W.
Halopin G 9
Höhe ca. 40 cm
Breite ca. 9 cm
Ausladung ca. 6 cm

ENERGY
SAVER
HALOGEN

30%
Energie-
ersparnis



4076/1.07
1 x 33 W. ES = 1 x 40 W.
Halopin G 9
Höhe ca. 28 cm
Breite ca. 9 cm
Ausladung ca. 6 cm

Hochvolt-Halogenwandleuchten, Glas opal-weiss satiniert,
Dekor Birke, incl. Leuchtmittel



4075/3.07
3 x 33 W. ES = 3 x 40 W.
Halopin G 9
Höhe ca. 54 cm
Breite ca. 9 cm
Ausladung ca. 6 cm



4074/2.07
2 x 33 W. ES = 2 x 40 W.
Halopin G 9
Höhe ca. 40 cm
Breite ca. 9 cm
Ausladung ca. 6 cm

ENERGY
SAVER
HALOGEN

30%
Energie-
ersparnis



4073/1.07
1 x 33 W. ES = 1 x 40 W.
Halopin G 9
Höhe ca. 28 cm
Breite ca. 9 cm
Ausladung ca. 6 cm

Hochvolt-Halogenwandleuchten, Glas opal-weiss satiniert, incl. Leuchtmittel



4153/4.07
4 x 33 W. ES = 4 x 40 W.
Halopin G9
Höhe ca. 50 cm
Breite ca. 7 cm
Ausladung ca. 7 cm



4152/3.07
3 x 33 W. ES = 3 x 40 W.
Halopin G9
Höhe ca. 40 cm
Breite ca. 7 cm
Ausladung ca. 7 cm



4158/2.07
2 x 33 W. ES = 2 x 40 W.
Halopin G9
Höhe ca. 30 cm
Breite ca. 7 cm
Ausladung ca. 7 cm

4154/5.07
5 x 25 W.
Halopin G9
Höhe ca. 60 cm
Breite ca. 7 cm
Ausladung ca. 7 cm



Leuchten, Glas opal-weiss satiniert



7425/270.07
2 x E 14, 60 W.
Höhe ca. 8 cm
ca. 27 x 27 cm




7425/220.07
1 x E 14, 60 W.
Höhe ca. 8 cm
ca. 22 x 22 cm



7425/160.07
1 x 33 W. ES
= 1 x 40 W. Halopin G9
Höhe ca. 7,5 cm
ca. 16 x 16 cm



Leuchten in Chrom 02, Gold 26, incl. Leuchtmittel



4221/1.02
1 x Lumilux Interna FQ 39 W/827
Breite ca. 95 cm
Ausladung ca. 34 cm

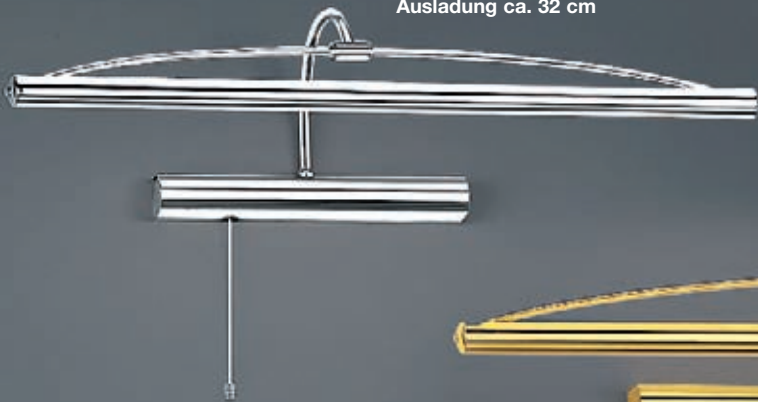


4220/1.26
1 x Lumilux Interna FQ 24 W/827
Breite ca. 65 cm
Ausladung ca. 32 cm



Leuchten in Chrom 02, Gold 26, incl. Leuchtmittel

4220/1.02
1 x Lumilux Interna FQ 24 W/827
Breite ca. 65 cm
Ausladung ca. 32 cm




4221/1.26
1 x Lumilux Interna FQ 39 W/827
Breite ca. 95 cm
Ausladung ca. 34 cm




Bilder- und Spiegelleuchten in Messing matt mit blank abgesetzt




 **4486/2.01**
2 x E 14, 40 W.
Ausladung ca. 23 cm
Breite ca. 35 cm



 **4485/1.01**
1 x E 14, 40 W.
Ausladung ca. 23 cm
Breite ca. 22 cm



 **4487/4.01**
4 x E 14, 40 W.
Ausladung ca. 23 cm
Breite ca. 75 cm

Bilder- und Spiegelleuchten incl. Leuchtmittel



4540/2.03
2 x 25 W. Halopin G 9,
Ø ca. 4 cm
Ausladung ca. 17,5 cm
Breite ca. 35 cm
Altmessing



4540/2.40
2 x 25 W. Halopin G 9
Ø ca. 4 cm
Ausladung ca. 17,5 cm
Breite ca. 35 cm
Messing blank



4540/2.33
2 x 25 W. Halopin G 9
Ø ca. 4 cm
Ausladung ca. 17,5 cm
Breite ca. 35 cm
Nickel matt



Schalter




4540/2.02
2 x 25 W. Halopin G 9
Ø ca. 4 cm
Ausladung ca. 17,5 cm
Breite ca. 35 cm
Chrom




Bilder- und Spiegelleuchten incl. Leuchtmittel

Schalter



4968/2.33
2 x 40 W.
Halopin G 9,
Ausladung ca. 25 cm
Breite ca. 37 cm
Nickel matt



4968/2.26
2 x 40 W.
Halopin G 9,
Ausladung ca. 25 cm
Breite ca. 37 cm
vergoldet



Inhaltsverzeichnis

Artikel-Nr.	Seite	Artikel-Nr.	Seite	Artikel-Nr.	Seite	Artikel-Nr.	Seite
2309 F	88			7229/360.20	114	7462/260.02	130
2309 MA	88	DECKENLEUCHTEN		7230/460.20	114	7462/260.33	130
2324 C	88			7237/320.07	124	7462/260.40	130
2344 F	88	7003/6.01	106	7237/400.07	124	7462/320.01	130
2360 F	88	7003/6.92	106	7240/260.07	124	7462/320.02	130
2378 C	88	7004/4.01	105	7240/320.07	124	7462/320.33	130
2391 CE	89	7004/4.92	105	7240/400.07	124	7462/320.40	130
2422 N	89	7009/1.27	113	7244/320.07	125	7462/400.01	130
2426 NP	89	7009/1.33	113	7244/400.07	125	7462/400.02	130
2432 NP	89	7010/1.27	113	7248/260.07	125	7462/400.33	130
		7010/1.33	113	7248/320.07	125	7462/400.40	130
STANDLEUCHTEN		7092/260.07	123	7248/400.07	125	7475/260.02	131
6250/1.01	99	7092/260.65	129	7252/260.07	123	7475/260.40	131
6250/1.92	99	7092/320.07	123	7252/260.65	129	7475/320.02	131
6495/1.03	70	7092/320.65	129	7252/320.07	123	7475/320.40	131
6495/1.27	71	7092/400.07	123	7252/320.65	129	7475/400.02	131
6500/1.01	97	7092/400.65	129	7252/400.07	123	7475/400.40	131
6500/1.03	98	7092/480.07	123	7252/400.65	129	7476/260.02	131
6500/1.92	98	7092/530.07	123	7252/480.07	123	7476/260.40	131
6550/2.01	56	7095/260.07	125	7252/530.07	123	7476/320.02	131
6550/2.92	56	7095/320.07	125	7260/260.07	127	7476/320.40	131
6671/1.01	97	7095/400.07	125	7260/320.07	127	7476/400.02	131
6706/4.92	60	7096/320.07	125	7260/400.07	127	7476/400.40	131
6712/1.01	100	7096/400.07	125	7264/260.07	127	7477/280.07	132
6712/1.92	100	7097/260.07	124	7264/320.07	127	7477/340.07	132
6779/1.01	96	7097/320.07	124	7264/400.07	127	7477/420.07	132
6779/1.03	96	7097/400.07	124	7270/260.07	126	7478/260.07	132
6779/1.92	97	7098/1.01	104	7270/320.07	126	7478/310.07	132
6788/3.01	68	7098/1.92	102	7270/400.07	126	7478/370.07	132
6836/2.01	59	7099/2.01	104	7270/480.07	126	7479/280.07	132
6836/2.92	59	7099/2.92	102	7270/530.07	126	7479/340.07	132
6878/3.01	65	7100/3.01	104	7280/400.07	135	7479/420.07	132
6914/1.01	95	7100/3.92	102	7298/12.01	108	7480/260.07	132
6914/1.92	95	7101/4.01	103	7298/12.92	108	7480/310.07	132
6917/2.01	56	7101/4.92	103	7299/20.01	108	7480/370.07	132
6917/2.03	56	7102/4.01	104	7299/20.92	108	7481/5.01	55
6917/2.92	56	7102/4.92	102	7303/6.01	68	7481/5.92	55
6918/1.01	48	7104/6.01	104	7319/260.07	128	7509/5.01	110
6918/1.92	46	7104/6.92	103	7319/320.07	128	7509/5.92	110
6919/1.01	9	7129/12.92	60	7319/400.07	128	7511/5.01	54
6919/1.92	9	7133/5.01	111	7320/260.07	128	7511/5.92	52
6922/1.01	42	7133/5.92	111	7320/320.07	128	7518/8.01	67
6922/1.92	45	7134/7.01	111	7320/400.07	128	7518/8.92	66
6924/2.01	86	7134/7.92	111	7326/260.07	128	7521/320.01	22
6924/2.92	86	7135/260.07	126	7326/320.07	128	7521/320.02	22
6935/2.01	94	7135/320.07	126	7326/400.07	128	7521/320.33	22
6935/2.03	94	7135/400.07	126	7328/260.07	128	7521/400.01	22
6935/2.92	94	7135/480.07	126	7328/320.07	128	7521/400.02	22
6937/1.01	94	7135/530.07	126	7328/400.07	128	7521/400.33	22
6937/1.03	94	7136/260.01	130	7387/330.01	112	7522/320.01	22
6937/1.92	94	7136/260.02	130	7387/330.92	112	7522/320.02	22
6940/1.01	11	7136/260.33	130	7388/380.01	112	7522/320.33	22
6940/1.92	11	7136/260.40	130	7388/380.92	112	7522/400.01	22
6952/2.01	50	7136/320.01	130	7391/350.02	116	7522/400.02	22
6955/1.01	26	7136/320.02	130	7391/350.26	116	7522/400.33	21
6955/1.92	27	7136/320.33	130	7392/450.02	116	7523/400.01	22
6957/1.02	38	7136/320.40	130	7392/450.26	116	7523/400.02	22
6959/1.92	26	7136/400.01	130	7393/350.02	116	7523/400.33	22
6960/2.01	28	7136/400.02	130	7393/350.26	116	7524/400.01	22
6960/2.92	29	7136/400.33	130	7394/450.02	116	7524/400.02	22
6962/3.01	4	7136/400.40	130	7394/450.26	116	7524/400.33	21
6962/3.92	5	7137/260.07	124	7398/4.01	112	7525/320.01	22
6963/5.01	67	7137/320.07	124	7398/4.92	112	7525/320.02	22
6963/5.92	66	7137/400.07	124	7423/5.01	64	7525/320.33	22
6964/1.92	24	7149/260.07	135	7425/160.07	139	7525/420.01	22
6965/1.01	93	7150/320.07	135	7425/220.07	139	7525/420.02	22
6965/1.69	92	7151/300.07	135	7425/270.07	139	7525/420.33	22
6965/1.92	93	7152/400.07	135	7440/4.01	19	7526/320.01	22
6967/1.02	39	7153/140.07	135	7440/4.92	18	7526/320.02	22
6970/2.01	57	7186/260.07	127	7449/16.27	109	7526/320.33	22
6970/2.92	57	7186/320.07	127	7449/16.92	109	7526/420.01	22
6971/2.01	57	7186/400.07	127	7453/260.07	133	7526/420.02	22
6971/2.92	57	7188/260.07	127	7453/320.07	133	7526/420.33	23
		7188/320.07	127	7453/400.07	133	7527/320.01	22
		7188/400.07	127	7462/260.01	130	7527/320.02	22

Inhaltsverzeichnis

Artikel-Nr.	Seite	Artikel-Nr.	Seite	Artikel-Nr.	Seite	Artikel-Nr.	Seite
7527/320.33	22	7531/320.33	22	7536/450.07	122	7551/585.02	121
7527/420.01	22	7531/420.01	22	7537/1.01	8	7825/320.03	115
7527/420.02	22	7531/420.02	22	7537/1.92	8	7825/320.26	114
7527/420.33	22	7531/420.33	22	7538/5.01	50	7825/320.27	115
7528/320.01	22	7532/320.01	22	7540/6.01	28	7825/320.33	115
7528/320.02	22	7532/320.02	22	7540/6.92	29	7826/380.03	115
7528/320.33	22	7532/320.33	22	7541/14.02	41	7826/380.26	114
7528/420.01	22	7532/420.01	22	7541/14.40	41	7826/380.27	115
7528/420.02	22	7532/420.02	22	7542/14.02	40	7826/380.33	115
7528/420.33	22	7532/420.33	23	7542/14.40	40	7916/20.01	110
7529/320.01	22	7533/320.01	22	7543/8.08	13	7916/20.92	110
7529/320.02	22	7533/320.02	22	7544/9.08	12	7976/1.01	106
7529/320.33	22	7533/320.33	22	7546/1.02	118	7976/1.92	105
7529/420.01	22	7533/420.01	22	7546/1.49	118	7977/2.01	106
7529/420.02	22	7533/420.02	22	7547/1.02	118	7977/2.92	105
7529/420.33	22	7533/420.33	22	7547/1.49	118	7978/3.01	106
7530/320.01	22	7534/320.01	22	7548/390.02	121	7978/3.92	105
7530/320.02	22	7534/320.02	22	7548/520.02	121	7979/4.01	106
7530/320.33	22	7534/320.33	22	7548/585.02	121	7979/4.92	105
7530/420.01	22	7534/420.01	22	7550/300.07	122		
7530/420.02	22	7534/420.02	22	7550/365.07	122		
7530/420.33	23	7534/420.33	22	7550/450.07	122		
7531/320.01	22	7536/300.07	122	7551/390.02	121		
7531/320.02	22	7536/365.07	122	7551/520.02	121		

Verkaufs- und Lieferbedingungen

Die nachstehenden Bedingungen gelten als verbindlich, wenn nicht ausdrücklich schriftlich andere Vereinbarungen getroffen worden sind.

- Sämtliche Angebote sind freibleibend.
Auch durch unsere Vertreter getroffene Vereinbarung sowie mündliche Absprachen sind erst durch unsere schriftliche Bestätigung rechtsverbindlich.
- Die gewünschten Lieferzeiten werden nach Möglichkeit eingehalten. Höhere Gewalt jeder Art, die uns an der sachgemäßen und rechtzeitigen Ausführung des Auftrages hindert, kurz, jeder außerhalb unseres Verschuldens liegender Hinderungsgrund berechtigt uns ohne weiteres, die Lieferungsverpflichtungen nach unserem Ermessen ganz oder teilweise aufzuheben oder die Lieferzeiten hinauszuschieben.
- Die Lieferung erfolgt ab Fabrik auf Gefahr des Empfängers, auch bei evtl. Franko-Lieferung. Bei Einzelbestellungen wird der Versand nach bestem Ermessen und ohne Verbindlichkeit für günstigste Versandart, wenn keine besonderen Vorschriften gegeben werden, vorgenommen.
Außenverpackung wird zum Selbstkostenpreis berechnet.
- Beanstandungen sind unbeschadet der Vorschrift des Paragraphen 377 des HGB schriftlich anzubringen. Für die Beschaffenheit der Ware übernehmen wir Gewähr in der Weise, dass wir für nachweislich fehlerhafte und durch uns falsch gelieferte Ware sofort Ersatz liefern bzw. bei Rücksendungen eine Nacharbeit kostenlos vornehmen, rechtzeitige Beanstandung vorausgesetzt (Garantiehinweis siehe Seite 146).

Eine Einhaltung der Maße wird soweit durchgeführt, als der durch die Fabrikation gebotene Spielraum es zulässt. Besondere Anforderungen sind bei Bestellungen zu vereinbaren.

- Bei Zahlung innerhalb von 10 Tagen nach Rechnungsdatum gewähren wir 2 % Skonto. Bei einer Zahlung nach 30 Tagen ist der volle Rechnungsbetrag ohne Kürzung fällig.
- Die gelieferte Ware bleibt bis zur völligen Bezahlung unser Eigentum. In dieser Beziehung gelten alle unsere Lieferungen, auch die zukünftigen, als ein einheitlicher Vertrag, so dass der verlängerte Eigentumsvorbehalt bestehen bleibt, solange irgendwelche Rechnungen noch nicht bezahlt sind. Bei Pfändung oder Zwangsvollstreckung ist der Käufer verpflichtet, uns sofort, spätestens aber innerhalb von 2 Tagen, unter Einsendung einer Abschrift des Pfändungsprotokolls zur Erwirkung der Freigabe zu benachrichtigen sowie alle Auskünfte zu erteilen, die zur Geltendmachung unseres Eigentums erforderlich sind.
Etwaige Sicherheiten werden wir nach unserer Wahl freigeben, sofern die zu sichernden Forderungen um mehr als 20 % übersichert sind.
- Erfüllungsort und Gerichtsstand für sämtliche gegenwärtige und zukünftige Ansprüche aus der Geschäftsverbindung mit Vollkaufleuten einschließlich Wechsel- und Scheckforderungen ist Arnberg. Es gilt deutsches Recht.

Eingetragen im H.R. des Amtsgerichts Arnberg HRB 526.
Geschäftsführer: Karl-Heinz Kossmann - Michael Kossmann

Bankamp-Leuchten GmbH

SONDERLÖSUNGEN


Produktinformation Touchdimmer

Touchdimmer-Niedervolt-Pendelleuchten

Ein Teil unserer Niedervoltpendel ist auch auf Anfrage mit Touchdimmer lieferbar. Aber bitte die max. Leistung des Trafos (180 VA) beachten, ggf. müssen die Leuchtmittel der Pendel an die Leistung des Trafos (180 VA) angepasst werden! Die Leuchten sollten auf jeden Fall an einem Stromauslass mit eigenem Lichtschalter angeschlossen werden.

Achtung: Vorsicht bei alten Elektroinstallationen mit nur 2-adrigem Kabel ohne Schutzkontakt - hierbei funktioniert der Touchdimmer nicht!

Bedienung der Leuchte mit Touchdimmer



Aus Sicherheitsgründen und wegen der Funktionalität ist es zwingend erforderlich, den Schutzleiter/Erdeleiter anzuschließen!

Auf Grund von unterschiedlichen Übergangswiderständen (u.a. Personen mit sehr trockener Haut, Beschaffenheit der Fußböden wie z.B Laminat oder Teppich) kann es zu Problemen der Leitfähigkeit kommen, welche die Dimmfunktion evtl. außer Kraft setzen kann.

Die Lichtregulierung der Leuchte erfolgt durch Berühren der oben in der Abbildung gekennzeichneten Stellen. Zum Einschalten der Leuchte und Start des Soft-Dimmers sind die oben in der Abbildung gekennzeichneten Kontaktstellen ca. 2 sec. zu berühren.

Die Leuchte erreicht dann ihre volle Helligkeit. Ein längeres Berühren aktiviert die Dimmfunktion von dunkel nach hell und umgekehrt.

Der Touchdimmer verfügt über eine Memoryfunktion. Kurzes Berühren der Kontaktflächen schaltet die Leuchte in jeder Helligkeitsstufe aus oder an. Beim Wiedereinschalten übernimmt die Leuchte die vorher eingestellte Helligkeitsstufe. Bei Höhenverstellung der Leuchte bitte nur die Gläser anfassen, da sonst durch berühren des Metalls die eingestellte Helligkeit verändert wird.

Kabel-Verlängerung für Niedervoltpendel

Kabelverlängerungen sind von **100 cm** bis max. **200 cm** gegen einen Aufpreis lieferbar!

Weitere Verlängerungen sind aus technischen Gründen **nicht möglich.**

Kabel-Verlängerung für Hochvoltpendel

Kabelverlängerungen sind von **100 cm** bis max. **300 cm** gegen einen Aufpreis lieferbar!

OSRAM ENERGY SAVER HALOGEN

30% Energie- und CO²-Ersparnis mit brilliantem Halogenlicht

Produktvorteile

gegenüber einem herkömmlichen Energiesparleuchtmittel:

- brillantes Licht
- natürliche angenehme Lichtfarbe
- Energieersparnis über 30 % gegenüber einem herkömmlichen Halogenleuchtmittel
- Kostenersparnis bis zu 65 % gegenüber einem herkömmlichen Energiesparleuchtmittel
- bis zu 5000 Std. Lampenlebensdauer
- durch Dimmbarkeit weitere Energieeinsparungen
- keine Entsorgungsprobleme, da kein Quecksilber vorhanden
- CO²-Einsparungen bis zu 100 kg/Lampe

Farbnummern-Schlüssel:

01 = Messing matt mit blank
abgesetzt

02 = Chrom

03 = Altmessing

07 = Weiss

08 = Nickel glänzend

20 = Antik

26 = vergoldet

27 = Gold matt mit blank abgesetzt

33 = Nickel matt

34 = Nickel matt mit Messing
blank abgesetzt

40 = Messing blank

49 = Keramik schwarz mit Chrom

54 = strukturierte Holzoptik

58 = Messingfarben mit
schwarz abgesetzt

65 = Opal-weiss/Amber

76 = Nickel matt Chrom mit
wengefarbigem Holz

77 = Messing matt/blank mit
wengefarbigem Holz

83 = Goldfarbig

84 = Bronze farbig

85 = Silberfarbig

87 = Keramik weiss mit Messing
abgesetzt

88 = Keramik schwarz mit
Nickel/Chrom abgesetzt

92 = Nickel matt mit Chrom
abgesetzt

Transformatoren

Elektronische Transformatoren:

Alle Niedervolt-Leuchten sind mit hochwertigen elektronischen Transformatoren bestückt. Zum geräuschlosen Dimmen dieser elektronischen Transformatoren müssen grundsätzlich immer Phasen-Abschnitt-Dimmer eingesetzt werden. Die Transformatoren sind kurzschlußfest und leerlaufsicher und verfügen über eine automatische Leistungsregelung bei Übertemperatur.

Mechanische Transformatoren:

Niedervolt-Halogenleuchten mit mechanischen oder gewickelten Transformatoren entwickeln beim Dimmprozess unvermeidbare Brummgeräusche. Zum Dimmen dieser Transformatoren immer nur Phasen-Anschnitt-Dimmer verwenden.

Dimmen

Zum Dimmen von elektronischen Transformatoren empfehlen wir entsprechende Dimmer folgender Hersteller: **Berker, Gira, Jung, Merten und Busch-Jäger**. Bitte technische Anschlussbedingungen (TAB) der Elektrizitätswerke beachten. Rundsteuerimpulse der Elektrizitätswerke können sich bei niedriger Dimmstellung durch kurzzeitiges Flackern bemerkbar machen.


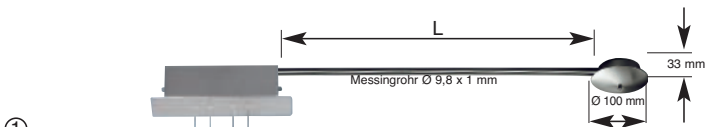


4 Jahre Garantie
auf alle Oberflächen der
BANKAMP Produkte.

2 Jahre Garantie auf
alle elektronischen Bauteile



 Bankamp-Leuchten werden gefertigt und geprüft nach
der europäischen Norm EN 60 598... (VDE 0711)

Kabelkanalverlängerungen für Deckenanschlüsse



Bitte geben Sie an, in welcher Länge Sie den Kabelkanal wünschen. Die maximale Länge des Kanals beträgt 1,50 m. Bei der Bestellung der Leuchte müssen Sie bitte angeben, an welcher Stelle des Leuchtendeckenteils eine Bohrung angebracht werden soll.

Sonderlösungen wie über **Eck** sind möglich mit unserem speziell hierfür vorgesehenen Winkelstück.



Artikelnummern für Verteilerdose, Kabelkanal und Winkelstück:

Verteilerdose:

9901/01 • 9901/02 • 9901/03 • 9901/33 • 9901/40

Kabelkanal:

9902/01 • 9902/02 • 9902/03 • 9902/33 • 9902/40





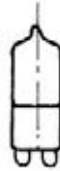



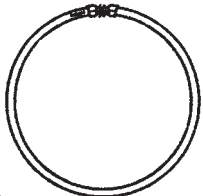

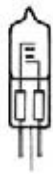




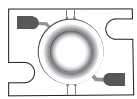
Winkelstück für Ecklösung:

9903/01 • 9903/02 • 9903/03 • 9903/33 • 9903/40

Die Verteilerdose, den Kabelkanal und das Winkelstück erhalten Sie in folgenden Färbungen: Messing matt **01** • Chrom **02** • Altmessing **03** • Nickel matt **33** • Messing blank **40**

Leuchtmittel-Übersicht

Alle unsere Halogen-Leuchten werden ausschließlich mit Leuchtmitteln der Firma **OSRAM** bestückt geliefert.

 <p>Halostar 75/100/150/250 W. E 14 und E 27</p>	 <p>Halogen-Niedervolt Sockel G 4 12 V 5/10/20/35 W.</p>	 <p>Halogen-Niedervolt Sockel GY 6.35 12 V 35/50/100 W.</p>	 <p>Halogen-Hochvolt 75 - 230 W. Fassung B 15 d</p>	 <p>Halopin® G9 25/40/60/75 W.</p>	 <p>Halogen-Niedervolt Sockel GY 6.35 12 V 65 W. IRC</p>
 <p>Osram® Energiesparlampe TC-DE 13 W. = ca. 75 W. AGL TC-DE 18 W. = ca. 100 W. AGL TC-DE 26 W. = ca. 2 x 75 W. AGL</p>	 <p>Osram® Energiesparlampe TC-L 24 W. = ca. 2 x 75 W. AGL</p>	 <p>Osram® Energiesparlampe T5 Lumilux FC 22 W. = ca. 150 W. AGL T5 Lumilux FC 40 W. = ca. 200 W. Halogen R7S</p>	 <p>Osram® Energiesparlampe Halopin G9 33 W. ES</p>	 <p>Osram® Energiesparlampe Halogen-Niedervolt Sockel GY 6.35 12 V/25/35/50 W. ES</p>	
 <p>Halogen-Hochvolt 220 V 80/120/160/230 W. ES Sockel R 7 S – 78/118 mm</p>	 <p>HALOPAR 16 GU 10 40 W. ES</p>	 <p>LUMILUX® Ausführung L 8 W/41-827 8 L 13 W/41-827 13 FQ 24 W/827 FQ 39 W/827 LUMILUX INTERNA</p>	 <p>CITIZEN-Power-LED 3,5 W., ca. 250 Lumen 4100 Kelvin, Neutralweiss</p>	 <p>CITIZEN-Power-LED 5,6 W., ca. 250 Lumen 4100 Kelvin, Neutralweiss</p>	

Für Nachbestückungen unserer Halogen-Leuchten empfehlen wir **OSRAM**-Leuchtmittel.

Präsentationskonzept für Glas-Decken/Wandleuchten




Warenträger:
Höhe: 250 cm; Breite: 140 x 140 cm
Farbausführung: Wenge-Vanille



Warenträger:
Höhe: 250 cm; Breite: 140 x 140 cm
Farbausführung: Kirschbaum-Vanille




Doppel-Dreiecksäule mit Zwischendach
Höhe: 240 cm; Gesamtbreite: 250 cm; Durchgangsbreite: 120 cm
Farbausführung: Ahorn-Grau



Dreiecksäule mit Dach
Höhe: 240 cm; Breite: 60 x 60 x 60 cm
Farbausführung: Ahorn-Grau

Präsentationskonzept für Glas-Decken/Wandleuchten



Warenträger:

Gesamthöhe: 260 cm
 Säulenbreite: 30 cm
 Dach: 138 x 138 cm
 Fußsockel: 100 x 100 cm
 Farbausführung: Wenge/Schoko

Rückseite

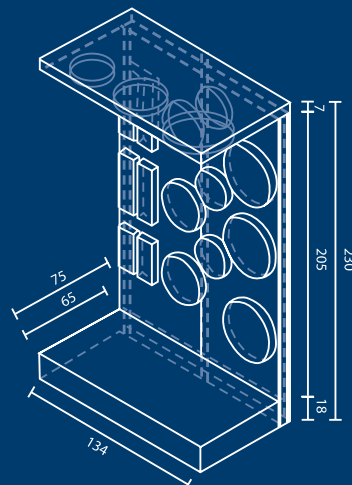
Seitenansicht



Warenträger:

Gesamthöhe: 230 cm
 Gesamttiefe: 75 cm
 Säulenbreite: 134 cm
 Farbausführung: Wenge/Schoko

Die Warenbestückung der auf beiden Seiten abgebildeten Warenträger kann individuell nach Ihren Wünschen erfolgen. Verschiedene Farbvarianten z.B. in Ahorn, Buche, Wenge-Vanille, grau-anthrazit oder auch in Wenge/Schoko stehen Ihnen zur Verfügung. Die Warenträger haben auf jeder Seite einen Ein-/Ausschalter.



Geprüfte Qualität

- Alle Bankamp-Leuchten werden gefertigt und geprüft nach der europäischen NormEN 60 598... (VDE 0711). Ein großer Teil unserer Produkte ist vom VDE - Prüfinstitut zertifiziert und trägt das VDE - Zeichen.



- Vor dem Verlassen unseres Hauses werden die Produkte mehrfach überprüft auf Funktionalität und Sicherheit sowie vor dem Verpacken auf eventuelle Oberflächenfehler.

VDE Prüf- und Zertifizierungsinstitut

VDE VERBAND DER ELEKTROTECHNIK
ELEKTRONIK INFORMATIONSTECHNIK e.V.

Z E R T I F I K A T C E R T I F I C A T E

für die überwachte Fertigungsstätte
for the approved Place of Manufacture

Bankamp - Leuchten GmbH
Hüttenstr. 4
59759 Arnsberg

Die Überwachung erfolgt nach dem
**Harmonisierten Werksinspektions-
Verfahren - Anforderungen (CIG 021 bis 024).**
Die Anforderungen wurden erfüllt:

Produkt-Kategorie:

Anbauleuchte für Glühlampen
Anbauleuchte mit eingebautem Konverter

Anbauleuchte mit eingebautem
Transformator
Leuchte für Glühlampen, ortsveränderlich

Pendelleuchte
Wohnraumleuchte, ortsfest
Wohnraumleuchte, ortsveränderlich

This surveillance is performed according to the
**Harmonized Factory Inspection
Procedure - Requirements (CIG 021 to 024).**
The requirements have been fulfilled:

Product Category:

Built-on luminaire for incandescent lamp
Built-on luminaire with built-in
converter

Built-on luminaire with built-in
transformer
Luminaire for incandescent lamps,
portable

Pendant luminaire
Domestic luminaire, fixed
Domestic luminaire, portable

**Datum der letzten Inspektion/
Date of last inspection:**

2006-06-27

VDE Prüf- und Zertifizierungsinstitut/VDE Testing and Certification Institute
Werksinspektion und Konformitätsüberwachung/Factory Inspection and Conformity Control

Dieses Zertifikat ist gültig ohne Unterschrift und nicht übertragbar auf andere Fertigungsstätten.
This Certificate is valid without signature and not transferable to other places of manufacture.

Das VDE Prüf- und Zertifizierungsinstitut ist nach DIN EN ISO/IEC 17020 akkreditiert.
The VDE Testing and Certification Institute is accredited according to DIN EN ISO/IEC 17020.



Argumente, die für **BANKAMP-LEUCHTEN**[®] sprechen:

- **4 Jahre GARANTIE** auf alle Oberflächen der **BANKAMP**-Produkte, 2 Jahre Garantie auf alle elektronischen Bauteile.
- Leuchten aus Deutschland: Qualität für Sie!
„Made in Germany“ garantiert hohe Qualität!
„Made in Germany“ ist unser aller Gewinn! 
- Unsere handgefertigten Leuchten aus hochwertigsten Materialien wie z. B. Edelmetallen, mundgeblasenen opalisierten oder geschliffenen Gläsern zeichnen eine Qualitätsleuchte von **BANKAMP**-Leuchten aus.
- Ultraschallentfettung und Oberflächen-Einbrenn-Lackierung gewährleisten Anlaufschutz und beste Qualität.
- Alle **BANKAMP**-Leuchten werden gefertigt und geprüft nach der europäischen Norm EN 60 598... (VDE 0711). Ein großer Teil unserer Produkte ist vom VDE - Prüfinstitut zertifiziert und trägt das VDE - Zeichen. 
- Vor dem Verlassen unseres Hauses werden die Produkte mehrfach überprüft auf Funktionalität und Sicherheit sowie vor dem Verpacken auf eventuelle Oberflächenfehler.
- Hohe Lieferfähigkeit über das gesamte Sortiment.
- Auf Kundenwunsch sind auch Sonderanfertigungen (gegen Aufpreis) möglich, wie Höhenverstellungen oder andere Farbkombinationen z.B. in Farbe Altmessing 03 oder Bicolour 34 (Preisstellung auf Anfrage).
Bei den Serien „Carat“ (12-15), „Manhattan“ (24-25), „Tender“ (31-33), „Pedro“ (34-37), „Little B“ (38), „Big B“ (39), „Polar“ (40), „Silva“ (41), „Fidelio“ (66-67) und auf den Seiten 72, 73, 82 und 118 sind keine Sonderanfertigungen möglich.
- Alle Halogen-Leuchten werden mit Leuchtmitteln der Firma **OSRAM** bestückt geliefert.
- Alle Leuchten sind fachmännisch montiert und der größte Teil unserer Produkte wird mit fertig montierten Gläsern ausgeliefert.
- Wir sind für Sie erreichbar von Mo. – Fr. 8.00 Uhr – 18.30 Uhr.

Mit unseren Qualitätsleuchten wünschen wir Ihnen viel Freude!

Modernste Fertigungstechnik im Herzen des Sauerlandes



Impressum

Produktfotografien:
Klaus Stoll GmbH, Arnsberg
Fotodesign

Milieufotografien:
Klaus Stoll GmbH, Arnsberg
Fotodesign

Herstellung:
Lithografie und Satz:
MEDIAHAUS, Ahaus

Druck und Verarbeitung:
GRAPHOS GmbH, Ahaus



BANKAMP
die Leuchtenmanufaktur